

天津市金融运行报告（2020）

中国人民银行天津分行

货币政策分析小组

[内容摘要]

2019年，天津市扎实推进“五位一体”总体布局、“四个全面”战略布局的实施，坚持稳中求进工作总基调，深化供给侧结构性改革，着力做好“六稳”工作，采取一系列打基础、利长远，理旧账、补短板，防风险、守底线的重大举措，全市经济稳步回升，逐季向好，全年实现生产总值14104.3亿元，同比增长4.8%，增速较上年加快1.2个百分点，产业结构继续优化，动能转换步伐加快，市场活力不断释放，社会保持和谐稳定，“五个现代化天津”（创新发展、开放包容、生态宜居、民主法治、文明幸福的现代化天津）建设取得新进展。全市金融业认真贯彻落实稳健的货币政策，金融业总体运行平稳，总量保持合理增长，结构持续优化，融资成本回落，融资效率进一步提升，金融风险得到有效管控，金融生态持续优化，为天津经济社会持续健康高质量发展营造了适宜的货币金融环境。

经济运行主要呈现以下特点：一是**经济增长稳步回升**。全年实现生产总值同比增速分别比一季度、上半年和前三季度加快0.3个、0.2个和0.2个百分点。固定资产投资（不含农户）同比增长13.9%，第二产业投资增速快于全部投资增速3.5个百分点。消费市场增长放缓，社会消费品零售总额同比下降0.3%，汽车和石油及制品是下拉消费增长的主因，服务性消费较快增长。外贸进出口下降，全年实现外贸进出口7346.0亿元，同比下降9.1%。二是**服务业地位进一步巩固**。第三产业的比重较上年提高1.0个百分点，贡献率超75%。现代都市型农业加快发展，培育国家级龙头企业17家，农产品监测总体合格率达到99.8%。工业生产稳中向好，装备制造业带动作用增强，占规模以上工业的比重为33.5%，比上年提高0.7个百分点。三是**改革深入推进**。市属国企混合所有制改革共吸引社会资本315.9亿元，新天钢集团产值增加72.7%。海河产业基金协议认缴规模达1150亿元，自贸试验区“深改方案”27项创新成果在全国复制推广，自贸试验区新登记市场主体累计超过6.4万户、注册资本超过2.2万亿元。四是**增长动能不断积聚**。新一代超级计算机、国家合成生物技术创新中心等国家级创新平台落户。推出全球首款脑机接口专用芯片、光伏用12英寸单晶硅片。国家新一代人工智能创新发展试验区获批建设，360上市公司、紫光云总部、TCL北方总部、国美智能等落户，人工智能“七链”（自主可控信息系统、智能安防、大数据、先进通信、智能网联车、工业机器人和智能终端七条人工智能产业链）高新技术企业倍增。空客A350完成和交付中心项目落户。五是**居民消费价格和工业生产者价格一升一降**。天津市居民消费价格指数同比增长2.7%，较上年上涨0.7个百分点，八大类商品价格“七涨一降”。天津市工业生产者购进价格和出厂价格同比分别下降1.2%和0.7%。六是**财政收支增长由负转正**。一般公共预算收入增长14.4%，较上年提高23.2个百分点，其中非税收入增长61.2%。一般公共预算支出增长13.0%，节能环保和城乡社区支出分别增长264.5%和34.0%。

金融运行主要呈现以下特点：一是**银行业稳健运行，服务实体经济实效性增进**。2019年，银行业

金融机构资产负债增速回升，年末增速分别较上年同期提高1.8个和1.7个百分点。本外币各项存款余额同比增速较上年提高2.5个百分点，住户存款增速快于各项存款14.7个百分点。信贷运行总体平稳。普惠小微贷款、私人控股企业贷款、保障性住房开发贷款同比分别增长48.1%、13.9%和18.4%，均明显高于各项贷款增速。人民币企业一般贷款加权平均利率为5.13%，比上年下降0.10个百分点，贷款市场报价利率（LPR）形成机制完善后利率较前期下降0.15个百分点。积极推进不良贷款处置，不良贷款实现双降。二是**证券业资产规模稳步扩大，各类市场保持平稳**。法人证券公司资产总额513.4亿元，同比增长6.5%，实现净利润较上年增加4.1亿元。法人基金公司资产总额增加22.1亿元，管理基金个数增加17只，管理基金净值同比减少594.2亿元。法人期货公司资产同比增长46.0%，代理交易额同比增长66.7%。三是**保险业发展更趋多元，人身险保持较快发展**。2019年末，天津市保险机构资产总额1548.6亿元，同比增长10.4%。人身险公司资产总额1417.4亿元，同比增长10.9%。共实现保费收入617.9亿元，同比增长10.3%。其中，人身险保费收入465.7亿元，同比增长12.1%。四是**金融市场交易活跃，融资效率进一步提升**。天津市社会融资规模2866.4亿元，较上年少426.6亿元，表外融资减少1754.2亿元，直接融资占社会融资规模的34.3%，同比上升10.7个百分点。货币市场交易活跃，信用拆借、现券买卖业务量分别增长15.7%、1.4倍，非金融企业在银行间市场发行债务融资工具1747.7亿元，同比增长12.9%。五是**金融改革创新有序推进，金融活力增强**。天津金融创新运营示范区启动天津滨海柜台交易市场（OTC）科创专板，推出全国首单知识产权证券化产品和北方地区首单保障房资产支持专项计划。国家租赁创新示范区在全国率先开展飞机保税退租再租赁交易、飞机租赁资产证券化以及无形资产租赁。自贸试验区金融改革有11项措施在全国复制推广，复制上海自贸区自由贸易账户（FT账户）取得实质进展。银行间市场创新产品不断涌现，成功发行全国首单非上市商业银行永续债券、华北地区首单信用风险缓释凭证支持的短期债券和天津市首单绿色定向债务融资工具。

当前，天津市经济金融运行仍然存在市场主体偏少、推进新旧动能转换力度不够、新动能支撑作用不强、创新驱动发展制度供给不足、经济稳增长压力等问题。2020年天津市将以习近平新时代中国特色社会主义思想为指导，深入贯彻落实习近平总书记对天津工作“三个着力”（着力提高发展质量和效益、着力保障和改善民生、着力加强和完善党的领导）重要要求和一系列重要指示批示精神，紧扣高质量发展要求，依托天津区位优势 and 天津港战略地位，持续优化营商环境，加快各类要素聚集，进一步释放市场活力，巩固高质量发展态势，推动经济社会健康稳定发展。金融业将认真贯彻稳健的货币政策要更加灵活适度的要求，积极支持经济转型升级和结构调整，完善贷款市场报价利率传导机制，促进降低实体经济融资成本。继续打好防范化解重大风险攻坚战，增强金融业抵御风险能力。稳步推进金融改革与创新，继续落实金融支持自贸试验区建设政策，加快建设金融创新运营示范区，大力发展科技金融、物流金融、租赁金融和绿色金融，促进各类市场稳定发展，不断提升金融服务实体经济效力。

目录

一、金融运行情况	5
(一) 银行业稳健运行, 服务实体经济实效性增进	5
(二) 证券业资产规模稳步扩大, 各类市场保持平稳	7
(三) 保险业发展更趋多元, 人身险保持较快发展	8
(四) 金融市场交易活跃, 融资效率进一步提升	8
(五) 金融改革创新稳步推进, 金融活力增强	9
(六) 金融基础设施不断完善, 生态环境持续优化	10
二、经济运行情况	10
(一) 经济增长稳步回升, 投资拉动效果显著	10
(二) 产业结构持续优化, 服务业地位进一步巩固	11
(三) 改革深入推进, 增长动能不断积聚	12
(四) 居民价格温和上涨, 工业生产者价格小幅回落	12
(五) 财政收支增长由负转正, 民生保障不断增强	13
(六) 调控政策效应持续发挥, 房地产市场运行总体平稳	13
三、预测与展望	14
附录:	15
(一) 天津市经济金融大事记	15
(二) 天津市主要经济金融指标	16

专栏

专栏 1 天津市再贴现资金使用成效显著	6
专栏 2 天津自贸试验区金融改革创新扎实推进	9

表

表 1 2019 年天津市银行业金融机构情况	5
表 2 2019 年天津市金融机构人民币一般贷款各利率浮动区间占比情况 (改革前)	7
表 3 2019 年天津市金融机构人民币一般贷款各利率浮动区间占比情况 (改革后)	7
表 4 2019 年天津市证券业基本情况	7
表 5 2019 年天津市保险业基本情况	8

图

图 1	2018~2019 年天津市金融机构人民币存款增长变化情况	5
图 2	2018~2019 年天津市金融机构人民币贷款增长变化情况	5
图 3	2018~2019 年天津市金融机构本外币存、贷款增速变化情况	6
图 4	2018~2019 年天津市金融机构外币存款余额及外币存款利率	7
图 5	2019 年天津市社会融资规模	8
图 6	1978~2019 年天津市生产总值及增长率	10
图 7	1980~2019 年天津市固定资产投资及增长率	11
图 8	1978~2019 年天津市社会消费品零售总额及增长率	11
图 9	1981~2019 年天津市货物进出口变动情况	11
图 10	1985~2019 年天津市实际利用外资额及增长率	11
图 11	1978~2019 年天津市工业增加值增长率	12
图 12	2001~2019 年天津市居民消费价格和生产者价格变动趋势	13
图 13	1995~2019 年天津市财政收支状况	13
图 14	2002~2019 年天津市商品房施工和销售变动趋势	13
图 15	2017~2019 年天津市新建住宅销售价格变动趋势	14

一、金融运行情况

2019年，天津市认真贯彻落实稳健的货币政策，金融业总体运行平稳，总量保持合理增长，结构持续优化，融资成本和资金价格回落，金融市场交易活跃，融资效率进一步提升，民营和中小微企业融资可得性增强，金融风险得到有效管控，不良贷款双降，金融生态持续优化，金融改革创新不断深化，为实现“六稳”和天津经济社会持续健康高质量发展营造了适宜的货币金融环境。

（一）银行业稳健运行，服务实体经济实效性增进

1. 资产规模继续增长，盈利能力下降。2019年末，天津市银行业金融机构资产总额5.1万亿元，同比增长3.1%，增速较上年提高1.8个百分点；负债总额4.9万亿元，同比增长3.2%，增速较上年提高1.7个百分点。2019年，天津市银行业金融机构累计实现营业收入1173.2亿元，同比增长5.4%，升幅较上年扩大4.2个百分点；累计实现净利润-32.3亿元，同比下降116.9%，降幅较上年扩大67.2个百分点。2019年新增1家银行业法人金融机构，为中车金融租赁股份有限公司。

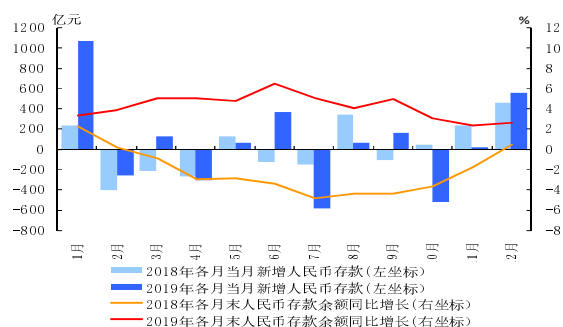
表1 2019年天津市银行业金融机构情况

机构类别	营业网点			法人机构 (个)
	机构个数 (个)	从业人数 (人)	资产总额 (亿元)	
一、大型商业银行	1247	28529	13855	0
二、国家开发银行和政策性银行	8	597	3220	0
三、股份制商业银行	407	10178	8617	0
四、城市商业银行	301	7622	9074	2
五、城市信用社	-	-	-	-
六、小型农村金融机构	618	9730	5031	20
七、财务公司	0	229	583	7
八、信托公司	0	436	135	2
九、邮政储蓄	389	2513	1034	0
十、外资银行	21	1451	785	1
十一、新型农村机构	-	-	-	-
十二、其他	0	39350	8639	17
合计	2991	100635	50973	49

注：营业网点不包括国家开发银行和政策性银行、大型商业银行、股份制银行等金融机构总部数据；大型商业银行包括中国工商银行、中国农业银行、中国银行、中国建设银行和交通银行；城商行包括金城银行；小型农村金融机构包括农村商业银行、村镇银行、贷款公司和农村资金互助社；“其他”包含金融租赁公司、汽车金融公司、中德住房储蓄银行。

数据来源：天津银保监局。

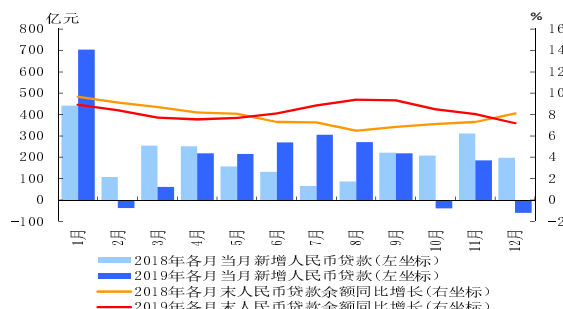
2. 存款稳步回升，住户存款快速增长。2019年末，天津市本外币各项存款余额31788.8亿元，同比增长2.6%，较上年提高2.5个百分点，较年初新增795.8亿元，同比多增753.5亿元。其中，住户存款余额同比增长17.3%，较上年提高5.0个百分点，较年初增加1881.9亿元，同比多增693.3亿元；非金融企业存款较年初下降676.2亿元，同比多降159.3亿元；外币各项存款较年初减少0.2亿美元，同比少降26.3亿美元。全市金融机构主动运用多种负债产品，2019年末，全市住户和非金融企业结构性存款余额较年初增加135.2亿元，同比增长5.4%，大额存单较年初增加692.0亿元，同比多增268.7亿元，余额同比增长74.1%。



数据来源：中国人民银行天津分行。

图1 2018~2019年天津市金融机构人民币存款增长变化情况

3. 贷款总体平稳，结构进一步优化。2019年，天津市银行业信贷运行总体平稳，本外币各项贷款余额36141.3亿元，同比增长6.0%，较上年同期回落1.8个百分点，较年初新增2026.1亿元，同比少增413.0亿元。如还原渤钢系企业债务处置冲减贷款，全市各项贷款增速要快于上年。外币各项贷款余额同比回落19.3%，较年初下降43.6亿美元，同比多降34.1亿美元。



数据来源：中国人民银行天津分行。

图2 2018~2019年天津市金融机构人民币贷款增长变化情况

专栏 1 天津市再贴现资金使用成效显著

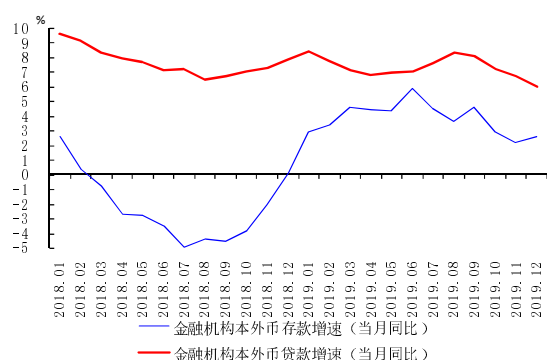
近年来，天津市金融机构积极运用再贴现等央行资金，有效增加民营和小微企业资金供给，推动民营和小微企业综合融资成本下行，金融服务民营和小微企业的能力和水平显著提升。2019年，全市再贴现业务量再创历史新高，2019年末，天津市再贴现余额同比增长70.0%，较年初增加21.0亿元，2019年累计发放再贴现资金117.5亿元，同比多增64.3亿元。

一是再贴现业务办理更加便利高效。制定完善再贴现业务管理操作规程，在确保央行资金安全的基础上，最大限度简化再贴现业务办理流程；建立再贴现承兑行“白名单”，参照“白名单”对金融机构持有的贴现票据承兑行进行审核，有效提高审核效率；开发上线天津市再贴现业务信息管理系统，进一步强化再贴现资金使用管理。再贴现管理服务的优化，有效提升了金融机构使用再贴现资金的主动性和积极性。2019年，天津市再贴现限额周转率266.0%；2019年末，限额使用率100%。

二是再贴现精准支持民营和小微企业。按月监测普惠口径小微贷款和民营企业贷款增长情况，优先为民营和小微企业贷款增长较好、占比较高的金融机构办理再贴现业务，确保再贴现资金精准支持民营和小微企业。2019年末，全市存量再贴现资金全部投放于小微企业，全年累计投放的再贴现资金中99.6%用于支持小微企业。

三是再贴现有效引导企业融资成本下降。强化票据利率监测，密切监测金融机构小微企业票据加权平均利率变化情况，确保办理再贴现的票据利率低于申请机构同期同档次加权平均利率，引导金融机构将再贴现资金优惠利率有效传导至企业，推动民营和小微企业综合融资成本下行。2019年，天津市再贴现小微企业票据加权平均利率3.17%，同比下降1.17个百分点；民营企业票据加权平均利率3.17%，同比下降1.20个百分点。

四是再贴现资金杠杆撬动作用显著。密切监测商业银行再贴现资金政策效果，积极推动交流再贴现典型案例和经验做法，引导金融机构用活、用足、用好再贴现工具，切实增加服务民营和小微企业的信贷投放。2019年末，全市符合再贴现投放的36家商业银行普惠口径小微企业贷款余额946.8亿元，同比增长40.3%，较年初增加272.2亿元；民营企业贷款余额2521.0亿元，同比增长27.5%，较年初增加544.1亿元。



数据来源：中国人民银行天津分行。

图3 2018~2019年天津市金融机构本外币存、贷款增速变化情况

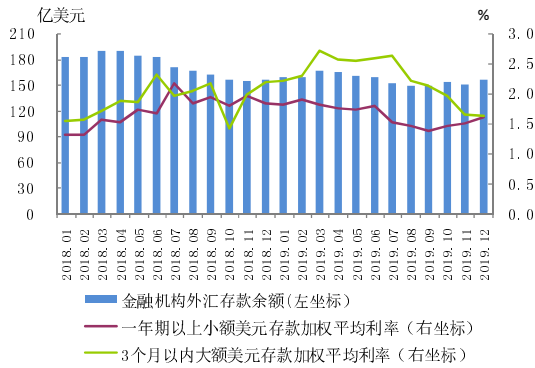
结构性货币政策工具和信贷政策作用显著，信贷结构进一步优化。2019年末，全市可比口径普惠小微贷款¹余额1210.1亿元，同比增长

¹ 单户授信500万以下的小微企业贷款、个体工商户和小微企业主经营性贷款。

48.1%，较上年提高16.7个百分点。私人控股企业贷款余额4917.8亿元，同比增长13.9%，较上年提高5.3个百分点，余额占全部企业贷款的20.3%，较上年提高2.2个百分点。涉农贷款余额1945.2亿元，同比增长6.2%，结束连续三年负增长。保障性住房开发贷款余额1039.8亿元，同比增长18.4%，高于全部房地产开发贷款增速8.8个百分点。

4. 政策工具传导撬动作用提升，贷款利率下降。2019年，天津市金融机构人民币企业一般贷款加权平均利率为5.13%，比上年下降0.10个百分点。民间借贷、贴现、转贴现利率均下降，个人住房按揭贷款利率上升。受美联储降息等因素影响，外币存款利率有所下降。2019年8月完善贷款市场报价利率（LPR）形成机制以来，8~12月天津市企业一般贷款加权平均利率较前7个月下降0.15个百分点。2019年发放支小再贷款同比增长507.1%，引导相关企业贷款利率下降1.05

个百分点;发放3笔支农再贷款,实现近两年“零”的突破,引导相关企业贷款利率下降0.85个百分点;发放再贴现同比增加120.9%,99.6%投放到小微企业,引导相关企业贴现利率下降1.17个百分点。天津市场利率定价自律机制平稳运行。



数据来源:中国人民银行天津分行。

图4 2018~2019年天津市金融机构外币存款余额及外币存款利率

表2 2019年天津市金融机构人民币一般贷款各利率浮动区间占比情况(改革前)

单位: %

月份	1月	2月	3月	4月	5月	6月	7月
合计	100	100	100	100	100	100	100
下浮	14.1	15.1	23.0	20.1	24.2	18.1	23.0
基准	17.3	29.4	20.0	16.3	21.4	32.7	27.8
上浮							
小计	68.5	55.5	57.0	63.5	54.5	49.2	49.1
(1.0-1.1)	18.5	19.2	19.1	18.9	11.5	11.5	9.6
(1.1-1.3)	12.6	10.7	13.2	13.2	12.2	12.6	10.0
(1.3-1.5)	10.5	9.3	9.9	10.7	10.6	9.4	7.0
(1.5-2.0)	18.3	10.1	10.6	14.7	12.7	8.5	14.6
2.0以上	8.6	6.2	4.2	6.0	7.5	7.2	7.9

数据来源:中国人民银行天津分行。

表3 2019年天津市金融机构人民币一般贷款各利率浮动区间占比情况(改革后)

单位: %

月份	8月	9月	10月	11月	12月
合计	100	100	100	100	100
LPR减点	13.9	16.3	15.3	14.9	27.0
LPR	0.0	0.1	1.3	1.4	0.9
上浮					
小计	86.0	83.5	83.5	83.6	72.0
(LPR, LPR+0.5%)	25.8	25.0	27.4	20.2	21.8
[LPR+0.5%, LPR+1.5%)	26.2	25.3	19.4	23.9	16.1
[LPR+1.5%, LPR+3%)	14.5	17.6	12.6	19.1	13.3
[LPR+3%, LPR+5%)	10.6	9.9	12.9	10.0	8.0
LPR+5%及以上	8.9	5.7	11.2	10.4	12.8

数据来源:中国人民银行天津分行。

5. 不良贷款双降,关注类贷款上升。2019年,

天津市积极推进不良贷款处置,改善资产质量,不良贷款实现双降。2019年末,天津市银行业不良贷款余额882.3亿元,比年初减少56.8亿元;不良贷款率2.29%,比年初下降0.3个百分点。关注类贷款余额2420.2亿元,比年初增加748.1亿元;关注类贷款率6.3%,比年初上升1.7个百分点。

6. 人民币跨境收付量下降,资金净流出收窄。受中美贸易摩擦、人民币汇率波动等因素影响,人民币跨境收付量下降。2019年,天津市人民币跨境收付1821.6亿元,同比下降14.9%。其中:收入864.9亿元,同比下降10.5%;支出956.7亿元,同比下降18.5%,净流出91.8亿元,同比下降55.9%。经常项下资金净流出200.5亿元,同比下降23.2%,资本项下净流入108.8亿元,同比增长1倍。与香港发生的人民币跨境收付量占比27.9%,同比下降10.7个百分点,欧美国家占比34.9%,同比增长6.0个百分点。境内主体参与积极,2019年新增企业1100家,同比增长15.6%。

(二) 证券业资产规模稳步扩大,各类市场保持平稳

2019年,天津市各类证券业机构稳定发展,经营风险基本可控,法人证券公司资产规模稳步增长,基金管理公司业务规模有所缩减,期货公司代理交易规模增加。

表4 2019年天津市证券业基本情况

项目	数量
总部设在辖内的证券公司数(家)	1
总部设在辖内的基金公司数(家)	1
总部设在辖内的期货公司数(家)	6
年末国内上市公司数(家)	54
当年国内股票(A股)筹资(亿元)	180
当年发行H股筹资(亿元)	0
当年国内债券筹资(亿元)	2414
其中:短期融资券筹资额(亿元)	881
中期票据筹资额(亿元)	447

数据来源:天津证监局、中国人民银行天津分行。

1. 法人证券公司资产规模平稳增长,经营风险可控。法人证券公司资产总额513.4亿元,同比增长6.5%;负债总额310.4亿元,同比增长9.6%;实现净利润10.0亿元,较上年增加4.1亿元。2019年末,法人证券公司风险覆盖率和净稳定资金率分别较监管预警标准高156.4个和

58.2 个百分点。

2. 法人基金公司业务规模缩减，业务结构优化。2019 年末，法人基金公司资产总额 127.6 亿元，同比增加 22.1 亿元，负债总额 18.4 亿元，同比减少 0.7 亿元。共管理基金 62 只，同比增加 17 只，基金净值 12826.5 亿元，同比减少 594.2 亿元，单一产品集中度有所下降。

3. 法人期货公司资产规模快速发展，代理交易保持较快增长。2019 年末，天津市 6 家期货公司资产合计 137.2 亿元，同比增长 46.0%；净资产总额 24.5 亿元，同比增长 8.0%；代理交易额 73718.8 亿元，同比增长 66.7%；代理交易量 11937.0 万手，同比增长 71.5%。

（三）保险业发展更趋多元，人身险保持较快发展

1. 经营主体保持稳定，资产规模有所回升。2019 年末，天津市共有 6 家法人保险公司，省级分公司 69 家，较上年增加 6 家。保险公司在津分支机构资产总额 1548.6 亿元，同比增长 10.4%。其中，财产险公司资产总额 131.2 亿元，同比增长 5.5%；人身险公司资产总额 1417.4 亿元，同比增长 10.9%。

表 5 2019 年天津市保险业基本情况

项 目	数量
总部设在辖内的保险公司数(家)	6
其中：财产险经营主体（家）	2
寿险经营主体（家）	4
保险公司分支机构（家）	69
其中：财产险公司分支机构（家）	28
寿险公司分支机构（家）	41
保费收入（中外资，亿元）	618
其中：财产险保费收入（中外资，亿元）	152
人身险保费收入（中外资，亿元）	466
各类赔款给付（中外资，亿元）	158
保险密度（元/人）	—
保险深度（%）	—

数据来源：天津银保监局、中国人民银行天津分行。

2. 保费收入稳步增长，保险保障覆盖面扩大。2019 年，天津市保险业共实现保费收入 617.9 亿元，同比增长 10.3%。其中，财产险保费收入 152.2 亿元，同比增长 5.4%；人身险保费收入 465.7 亿元，同比增长 12.1%。全年财产保险公司签单 12777.5 万件，同比增长 238.8%。其中，货物运输保险、保证保险、健康保险签单数量明显增加。

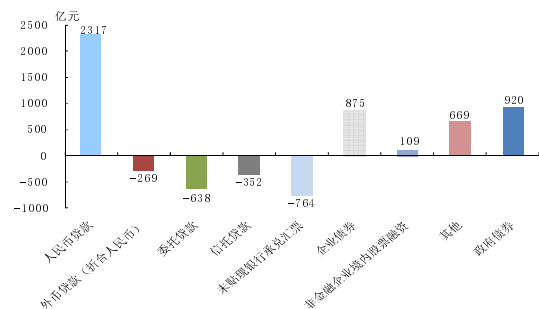
3. 销售渠道略有改善，个人代理仍占主导。

2019 年，银邮代理渠道实现保费收入 143.7 亿元，同比增长 10.1%，占原保险保费收入的 31.7%，同比下降 0.3 个百分点。公司直销渠道实现保费收入 41.1 亿元，同比增长 14.6%，占原保险保费收入的 9.1%，同比上升 0.3 个百分点。个人代理渠道实现保费收入 253.4 亿元，同比增长 10.0%，占原保险保费收入的 56.0%，同比下降 0.5 个百分点。

（四）金融市场交易活跃，融资效率进一步提升

1. 直接融资占比进一步提高，表外融资快速回落。2019 年，天津市社会融资规模 2866.4 亿元，比上年少 426.6 亿元。企业直接融资占比大幅上升，企业直接融资占社会融资规模的 34.3%，同比上升 10.7 个百分点。表内贷款占比小幅增长，本外币各项贷款占社会融资规模的 71.5%，同比上升 1.5 个百分点。受市场、监管等因素影响，“去通道”“缩链条”态势持续，表外融资快速回落，2019 年减少 1754.2 亿元，同比多减 699.5 亿元。

2. 货币市场交易活跃，资金价格小幅下行。2019 年天津市银行间同业拆借市场完成信用拆借 533583.2 亿元，同比上升 15.7%，隔夜和 7 天拆借占比达 91.7%。拆入和拆出加权平均利率分别为 2.62% 和 2.53%，较上年分别下降 0.41 个和 0.29 个百分点；现券买卖成交金额 8642.1 亿元，是上年的 2.4 倍。现券买入和卖出加权平均收益率分别为 3.18% 和 3.17%，较上年分别下降 0.61 个和 0.45 个百分点。黄金业务交易金额 189.7 亿元，同比上升 43.3%。非金融企业在银行间市场发行债务融资工具 1747.7 亿元，同比增长 12.9%。



数据来源：中国人民银行天津分行。

图 5 2019 年天津市社会融资规模

（五）金融改革创新有序推进，金融活力增强

2019年，天津金融创新运营示范区再添新亮点，启动 OTC 科创专板，助推科创企业发展壮大，推出全国首单知识产权证券化产品和北方地区首单保障房资产支持专项计划。国家租赁创新示范区建设取得新进展，在全国率先开展飞机保税退租再租赁交易、飞机租赁资产证券化以及无形资

产租赁。自贸试验区金融改革创新取得新突破，《关于金融支持中国（天津）自由贸易试验区建设的指导意见》（简称“金改 30 条”）有 11 项措施在全国复制推广，复制上海自贸区 FT 账户取得实质进展。银行间市场创新产品不断涌现。渤海银行发行全国首单非上市商业银行永续债券，金额 200 亿元，成功发行华北地区首单信用风险缓释凭证支持的短期债券和天津市首单绿色定向债务融资工具。

专栏 2 天津自贸试验区金融改革创新扎实推进

2019 年，天津自贸试验区（以下简称“自贸区”）金融改革创新政策加快落地实施，复制上海自贸区 FT 账户、外汇管理创新业务、跨境人民币贸易投资便利化试点等创新政策取得明显成效，公平、透明、高效的营商环境持续优化，有力支持了天津自贸区改革创新发展的。

一、金融改革创新政策加快落地，金融跨境业务快速发展

2019 年末，“金改 30 条”准予实施政策全部落地实施，其中 11 项措施在全国复制推广。2019 年 4 月，中国人民银行批复同意天津自贸区复制上海自贸区 FT 账户体系，“金改 30 条”中探索建立与自贸区相适应的账户管理体系获得突破。2019 年末，已有两家银行正式接入 FT 账户分账核算业务系统，为企业办理 FT 账户业务 34.2 亿元人民币，天津成为领先广州、深圳首先上线两家银行的城市。FT 账户的成功落地，为加快推进天津自贸区金融改革创新，扩大人民币跨境使用，打造天津自贸区金融业对外开放示范窗口奠定了坚实基础。自贸区挂牌至 2019 年末，区内主体累计新开立本外币账户 8.1 万个；办理跨境收支 2117.5 亿美元，占全市总额的 24.6%；结售汇 942.4 亿美元；跨境人民币结算 4111.3 亿元人民币，占全市的 43.3%。

二、大力支持实体经济发展，金融服务更加便利高效

深入开展更高水平的跨境人民币贸易投资便利化试点，优质企业办理跨境人民币贸易投资业务无需向区内银行逐笔提交审核材料，银行也无需逐笔审核企业收付款相关凭证，天津市自律机制优质企业跨境人民币结算便利化方案落地实施，贸易投融资更加便利。自贸区挂牌至 2019 年末，区内企业开展全口径跨境融资累计借用外债近 60 亿美元，区内银行发放境外人民币贷款 207.4 亿元，跨境双向人民币资金池业务结算量 382.4 亿元人民币。取消 A 类企业贸易收入待核查管理，外汇资本金和外债资金实行意愿结汇，大幅提升了企业资金周转效率。截至 2019 年末，区内 A 类企业办理贸易收汇未经过待核查账户 290.8 亿美元，区内企业直接到银行办理外商直接投资和境外投资项下各类外汇登记 682.6 亿美元；区内企业办理外债资金意愿结汇 20.3 亿美元、资本金意愿结汇 31.5 亿美元，区内银行为境外机构办理外汇衍生品交易 21.5 亿美元。

三、加快建设国家租赁创新示范区，特色创新政策优势更加凸显

天津东疆保税港区成为全国首家获批开展经营性租赁收取外币租金业务的区域，试点以来累计办理业务突破 77 亿美元。积极推进全国首个融资租赁公司外债便利化试点，已有 4 家融资租赁企业获得试点资格，28 家特殊项目公司共享外债额度，完成外债登记 21 笔。自贸区挂牌至 2019 年末，区内 88 家融资租赁公司办理境内融资租赁业务收取外币租金近 40 亿美元，办理售后回租项下外币支付贷款 2.1 亿美元。2018 年底，天津自贸区获批开展飞机离岸融资租赁对外债权登记业务，成为全国首个也是唯一获批开展该项业务的地区。

四、外汇管理改革再升级，外汇服务水平进一步提升

2019 年 7 月，经国家外汇管理局批准，国家外汇管理局天津分局印发《关于修订〈进一步推进中国（天津）自由贸易试验区外汇管理改革试点实施细则〉的通知》（津汇发〔2019〕38 号），从简政放权、提高投融资便利化、完善宏观审慎管理等方面入手，新出台资本项目外汇收入支付便利化、简化外汇登

记管理、允许区内借用外债企业调整借用模式等六项外汇管理便利化创新政策。政策实施以来成效逐步显现，截至 2019 年末，自贸区内企业办理境内直接投资登记、变更、注销业务 89 笔，涉及金额 54.5 亿美元；实施资本项目外汇收入支付便利化业务 1509 笔，支付金额 3.8 亿元人民币；1 家企业办理外债模式调整业务；15 家银行为 17 家企业直接办理 23 笔外债注销业务。

（六）金融基础设施不断完善，生态环境持续优化

1. 完善支付结算体系，服务水平不断提升。2019 年，天津市各类支付系统共处理人民币业务 134.9 万亿元，同比增长 1.8%。5 月 20 日，取消企业银行账户许可，促进营商环境优化。不断完善农村支付环境建设，人民银行支付系统基本覆盖天津所有乡镇，农村地区人均持卡 4.3 张，网上银行和手机银行开户数量同比分别增长 15.5% 和 18.8%。积极推进天津市移动支付便民工程，创新打造“小二生活”平台，聚焦服务实体商户，推动首个高校刷脸支付试点项目在津落地，共服务师生 68.3 万人次。实现公共交通领域移动支付的全覆盖。

2. 推进征信基础设施建设，信用环境更趋良好。2019 年，天津市辖内金融机构分别查询个人及企业信用报告 6185.2 万笔和 28.0 万笔；征信自助查询机实现区县全覆盖，自助查询机查询占个人信用报告查询总量的 99.9%。大力推进应收账款融资服务平台建设工作，成交金额 940.7 亿元，其中，中小微企业融资占融资总额的 57.5%。与和平区、蓟州区人民政府签署备忘录，推动小微企业及农村信用体系建设。联合开展“诚信建设万里行”活动，开展“征信助力中小微与民营企业融资成果展”，与 6 所院校签订开展征信知识宣传教育合作协议，普及征信知识。

3. 创新机制模式，金融消费者权益保护进一步增强。2019 年，天津市积极推进金融知识宣传教育，开展“助力乡村振兴 金融扶智进百村”活动，探索金融扶贫和扶智互促共赢新模式，制作“‘津’融微课堂”系列金融知识科普视频，打造金融知识普及线上教育精品公开课。对 6 家银行和 1 家支付公司开展现场检查，对 82 家机构开展非现场评估，实现了参评机构类型全覆盖，引导金融机构规范提供金融产品和服务。12 月 26 日，天津市金融消费纠纷调解中心正式设立，天津市金融消费纠纷行政调解、人民调解、司法调解、行业调解的多层次调解机制基本形成。“12363”呼叫中心共受理处理咨询 5175 件，投诉 113 件，消费

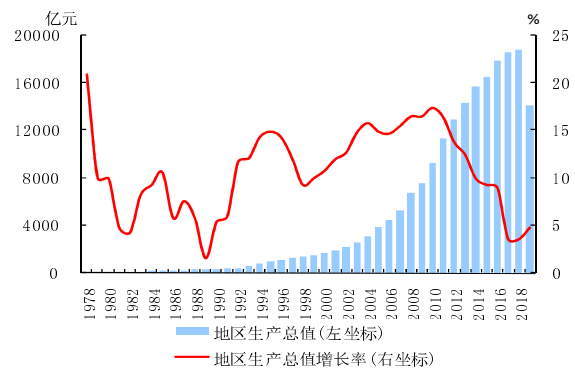
者整体满意度较高。

二、经济运行情况

2019 年，天津市坚持稳中求进工作总基调，深入推进供给侧结构性改革，着力做好“六稳”工作，全市经济稳步回升，产业结构继续优化，投资和服务业对经济拉动作用突出，改革深入推进，动能转换步伐加快，市场活力不断释放，高质量发展扎实推进，社会保持和谐稳定，“五个现代化天津”建设取得新进展。

（一）经济增长稳步回升，投资拉动效果显著

2019 年天津市生产总值 14104.3 亿元，按可比价格计算，同比增长 4.8%，增速比上年加快 1.2 个百分点，分别比一季度、上半年和前三季度加快 0.3 个、0.2 个和 0.2 个百分点。

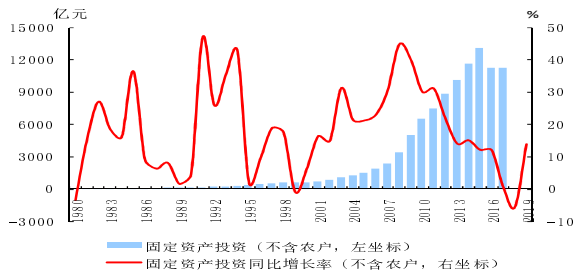


数据来源：天津市统计局。

图 6 1978~2019 年天津市生产总值及增长率

1. 投资较快增长，结构持续调整。2019 年，天津市固定资产投资（不含农户）同比增长 13.9%。其中，民间投资增长 3.5%，占全市投资的 41.1%，比重较上年下降 4.1 个百分点。分产业看，第一产业投资增长 10.3%；第二产业投资增长 17.4%，其中，食品制造业增长 64.5%，医药制造业增长 88.6%，计算机通信和其他电子设备

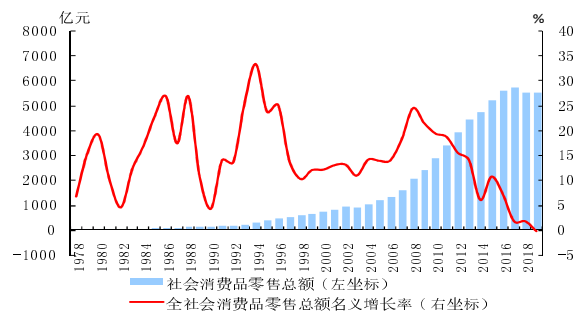
制造业增长 57.9%；第三产业投资增长 12.8%，其中，金融业增长 1.1 倍，租赁和商务服务业增长 34.2%。



注：2011 年以前为全社会固定资产投资数据
数据来源：天津市统计局、中国经济景气月报。

图 7 1980~2019 年天津市固定资产投资及增长率

2. 消费市场降幅收窄，升级速度加快。2019 年，天津社会消费品零售总额同比下降 0.3%，降幅逐季收窄，增速较上年下降 2.0 个百分点。汽车和石油及制品零售额分别下降 16.5% 和 14.7%，为下拉消费增速主要原因。服务性消费较快增长，全市人均服务性消费支出同比增长 13.2%，快于人均消费支出 6.7 个百分点。教育文化和娱乐支出增长 12.5%，医疗保健支出增长 11.8%。大众餐饮持续较快增长，住宿和餐饮业营业额增长 10.0%，其中限额以下住宿餐饮业营业额增长 11.2%；限额以上餐饮配送类增长 30.8%。

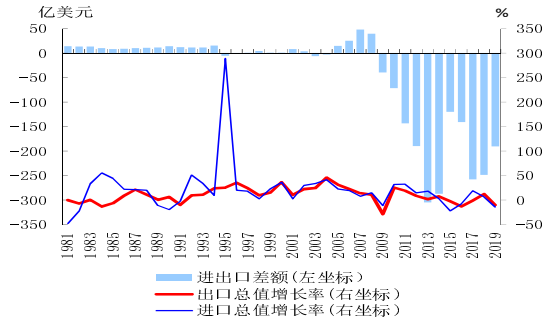


数据来源：天津市统计局。

图 8 1978~2019 年天津市社会消费品零售总额及增长率

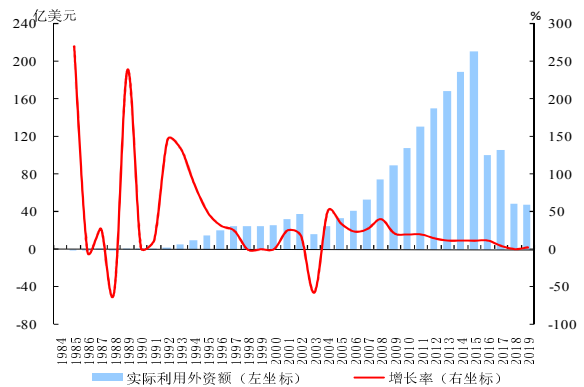
3. 外贸进出口下降，外商投资保持平稳。2019 年，天津市实现外贸进出口 7346.0 亿元，同比下降 9.1%；其中出口 3017.8 亿元，同比下降 5.9%；进口 4328.2 亿元，同比下降 11.2%。一般贸易出口 1578.0 亿元，同比增长 1.4%，占全

部出口比重为 52.3%，较上年提高 3.8 个百分点。2019 年，新批外商投资企业 711 家，同比下降 34.7%；实际直接利用外资额 47.3 亿美元，同比增长 3.0%。



数据来源：天津市海关。

图 9 1981~2019 年天津市货物进出口变动情况



数据来源：天津市统计局。

图 10 1985~2019 年天津市实际利用外资额及增长率

（二）产业结构持续优化，服务业地位进一步巩固

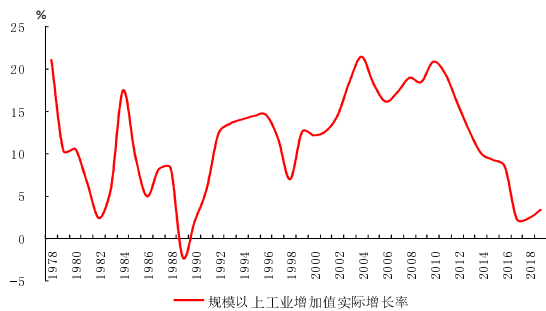
2019 年，天津市三次产业增加值分别增长 0.2%、3.2% 和 5.9%。三次产业增加值占全市总产出比重依次为 1.3%、35.2% 和 63.5%。第三产业对地区生产总值的贡献率超 75%²。

1. 农业生产基本稳定，现代都市型农业加快发展。2019 年，天津市农业增加值 185.2 亿元，同比增长 0.2%。全年建成 26 万亩高标准农田，小站稻种植面积达到 80 万亩，培育国家级龙头企业 17 家。推进种业振兴工程，奥群国家肉羊种群

² 人民银行天津分行根据有关数据计算。

性能测定中心、南繁科研育种基地加快建设。实施稳定生猪生产行动计划。创建畜禽标准化示范区 30 个、优质高效渔业养殖生产基地 50 个，农产品监测总体合格率达到 99.8%，位居全国前列。

2. 工业生产稳中向好，转型升级稳步推进。2019 年，天津市规模以上工业增加值增长 3.4%，比上年加快 1.0 个百分点。分企业类型看，国有企业增长 3.9%，民营企业增长 1.3%。装备制造业带动作用增强，增加值同比增长 6.7%，快于全市规模以上工业 3.3 个百分点，占规模以上工业的比重为 33.5%，比上年提高 0.7 个百分点。工业发展质量稳中有进，战略性新兴产业增加值同比增长 3.8%，快于全市工业 0.4 个百分点。新能源汽车、工业机器人、服务机器人等新产品产量分别增长 56.7 倍、40.0% 和 85.8%。2019 年四季度，规模以上工业产能利用率为 78.2%，呈逐季走高态势。



数据来源：天津市统计局。

图 11 1978~2019 年天津市工业增加值增长率

3. 服务业地位进一步巩固，现代服务业发展良好。2019 年，服务业增加值占全市生产总值的比重为 63.5%，比上年提高 1.0 个百分点。其中，电信业务总量增长 62.4%；交通运输、仓储和邮政业增加值增长 6.8%，住宿和餐饮业增加值增长 4.6%，金融业增加值增长 3.3%，批发和零售业增加值增长 0.3%。现代服务业持续壮大，云账户共享、今日头条、滴滴出行等新型企业蓬勃发展。初步建成国家租赁创新示范区，租赁 2.0 升级版创新政策加速落地。

（三）改革深入推进，增长动能不断积聚

1. 改革取得新突破。市属国企混合所有制改革深入推进，7 家企业成功实现集团层面混改，53 家二级及以下企业完成混改，共吸引社会资本

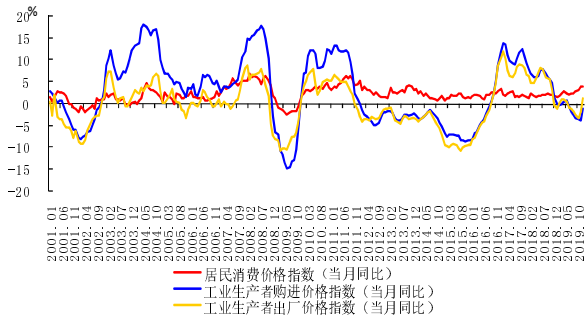
315.9 亿元，混改后成立的新天钢集团当年实现扭亏为盈，产值增加 72.7%。利用社会资本取得突破性进展，获批发行 200 亿元优质企业债券，PPP 项目累计总投资超过 1800 亿元。海河产业基金协议认缴规模达到 1150 亿元，在全国政府引导基金中位居前列。自贸试验区“深改方案”128 项任务完成 122 项，27 项创新成果在全国复制推广，自贸试验区新登记市场主体累计超过 6.4 万户、注册资本超过 2.2 万亿元。

2. 增长动能不断积聚。科技创新成效显著，新一代超级计算机、国家合成生物技术创新中心等国家级创新平台落户，推出全球首款脑机接口专用芯片、光伏用 12 英寸单晶硅片，万人发明专利拥有量 22.3 件。国家新一代人工智能创新发展试验区获批建设，360 上市公司、紫光云总部、TCL 北方总部、国美智能等落户，人工智能“七链”高新技术企业倍增，智慧科技类企业快速增长。优势产业提质升级，航空航天产业快速增长，空客 A350 完成和交付中心项目落户，汽车产量突破 120 万辆，同比增长 20.7%。

（四）居民消费价格温和上涨，工业生产者价格小幅回落

1. 居民消费价格温和上涨。2019 年，天津市居民消费价格指数同比增长 2.7%，较上年提高 0.7 个百分点。八大类商品价格呈现“七涨一降”的走势，其中：其他用品和服务价格上涨 5.0%，食品烟酒价格上涨 4.6%，教育文化和娱乐价格上涨 4.2%，居住类价格上涨 2.4%，衣着价格上涨 2.1%，生活用品及服务价格上涨 0.9%，医疗保健价格上涨 0.9%，交通和通信类价格下降 0.7%。在总水平 2.7% 的涨幅中，翘尾因素约为 0.3 个百分点，新涨价因素约为 2.4 个百分点。

2. 工业生产者出厂价格和购进价格出现下降。2019 年，天津市工业生产者购进价格同比下降 1.2%，上年为同比上涨 6.2%；工业生产者出厂价格同比下降 0.7%，上年为同比上涨 5.4%。从工业生产者出厂价格构成结构看，生产资料价格同比下降 1.2%，生活资料价格同比上涨 0.8%。

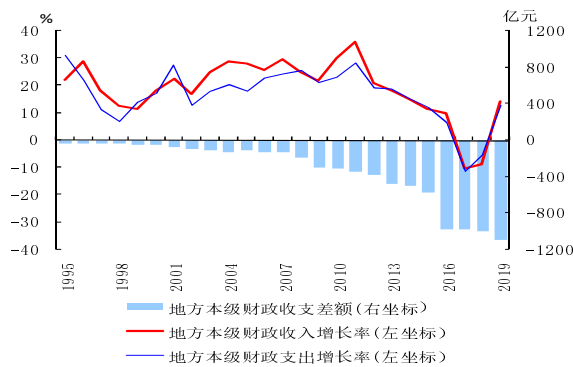


数据来源：天津市统计局。

图 12 2001~2019 年天津市居民消费价格和生
产者价格变动趋势

（五）财政收支增长由负转正，民生保障不断增强

1. 财政收支增长由负转正。在大规模减税降费的背景下，2019 年天津市一般公共预算收入 2410.3 亿元，同比增长 14.4%，较上年提高 23.2 个百分点。其中，税收收入同比增长 0.6%，非税收入同比增长 61.2%。全市一般公共预算支出 3508.7 亿元，同比增长 13.0%，较上年加快 18.4 个百分点。其中，节能环保支出 242.2 亿元，同比增长 264.5%；城乡社区支出 751.2 亿元，同比增长 34.0%。



数据来源：天津市统计局。

图 13 1995~2019 年天津市财政收支状况

2. 惠民生取得新进展。全面完成 147 万平方米三年棚改任务，6.3 万户近 30 万人受益。完成 8310 万平方米老旧小区及远年住房三年改造任务，127 万户居住品质得到提升。生态环境显著改善，完成 120 万户居民冬季清洁取暖改造，地表水优良水体比例提高 10 个百分点，劣 V 类地表水比例下降 20 个百分点，近岸海域水质优良比

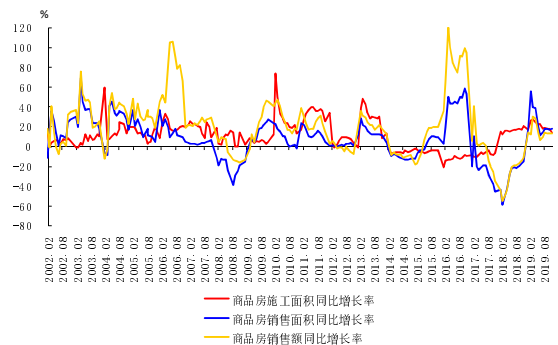
例达到 81%，提升 31 个百分点。西青区成功创建国家生态文明建设示范区。新增就业 50.2 万人，首次突破 50 万人，同比增长 2.4%，城镇登记失业率控制在 3.5%。“海河英才”行动计划累计引进人才 24.8 万人，其中资格型和技能型人才占比 45.1%。

（六）调控政策效应持续发挥，房地产市场运行总体平稳

2019 年，天津市坚持“房住不炒”定位，围绕“稳地价、稳房价、稳预期”的目标要求，加强供需调节、强化预期管理、健全长效机制，房地产市场保持平稳运行。

1. 开发投资规模稳步增长，住房建设力度加大。2019 年，天津市房地产开发实现投资 2727.8 亿元，同比增长 12.5%，较上年提高 3.9 个百分点。其中，住宅开发投资 2200.0 亿元，占全部房地产开发投资的 80.7%，较上年提高 3.8 个百分点，比年初新增 336.5 亿元，同比多增 32.7 亿元。

2. 房地产竣工面积大幅下降，新开工及施工面积增速放缓。2019 年，天津市房地产竣工面积 1655.5 万平方米，同比下降 20.9%，较上年减少 24.3 个百分点；新开工面积 2544.8 万平方米，同比增长 2.6%，较上年下降 3.6 个百分点；施工面积 11453.4 万平方米，同比增长 10.9%，较上年下降 6.5 个百分点。



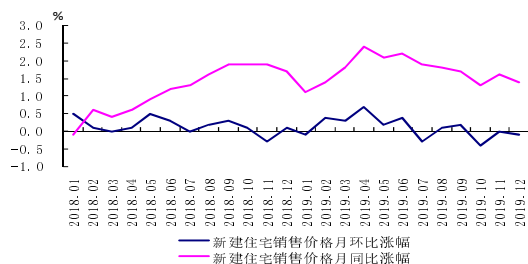
数据来源：天津市统计局。

图 14 2002~2019 年天津市商品房施工和销售
变动趋势

3. 住房成交面积及金额同比回升，新房交易增长较多。2019 年，天津市商品住宅销售面积 2646.8 万平方米，同比增长 13.8%，较上年提高 14.9 个百分点；销售金额 3816.7 亿元，同比增长 15.3%，较上年提高 15.2 个百分点。其中，新

建住宅累计销售面积 1382.6 万平方米,同比增长 21.2%,较上年提高 36.3 个百分点,销售金额 2132.5 亿元,同比增长 17.4%,较上年提高 28.0 个百分点。

4. 房屋销售价格指数表现平稳,二手房波动相对明显。2019 年,天津市商品房销售价格指数整体波动不大。新房变化较小,环比指数保持在 99.6~100.7 的区间内;二手房价格波动相对较大,环比指数从 7 月份持续处于 100 以下水平,同比指数自 1 月份从 105.6 逐月回落至 100.0。



数据来源:天津市统计局。

图 15 2017~2019 年天津市新建住宅销售价格变动趋势

5. 房地产信贷总量持续提高,增速、增量及新增占比同比回落。2019 年末,天津市房地产贷款余额 9075.6 亿元,同比增长 10.0%,较上年下降 4.7 个百分点;比年初新增 824.6 亿元,同比少增 231.5 亿元;在各项人民币新增贷款中的占比为 35.8%,较上年下降 7.7 个百分点。

总纂:王小明 王会奇

统稿:李鹏 徐刚

执笔:郝慧刚 孙坤鑫

提供材料的还有:王贵鹏 冀志芳 李庶民 刘亚楼 魏昆利 李萌 周中明 钟辉 李晓迟
刘冬 张成祥 高磊 梁景宗 苗润雨 李稳立 杨彩丽 曾薇 苏颖 刘红玉 杨维曦
宋俊平 李师 郭光锐 朱芮菁 范雨桐 高婧 张珺

三、预测与展望

当前,天津市经济金融仍然存在市场主体偏少、推进新旧动能转换力度不够、新动能支撑作用不强、创新驱动发展制度供给不足、经济稳增长压力等问题。2020 年天津市面临的形势依然严峻,全市将以习近平新时代中国特色社会主义思想为指导,全面贯彻党的十九大和十九届二中、三中、四中全会精神,深入贯彻落实习近平总书记对天津工作“三个着力”重要要求和一系列重要指示批示精神,紧扣高质量发展要求,依托天津区位优势和天津港战略地位,大力推进供给侧结构性改革,持续优化营商环境,加快各类要素聚集,进一步释放市场活力,巩固高质量发展态势,推动经济持续健康发展和社会大局稳定。

金融业将认真贯彻稳健的货币政策要更加灵活适度的要求,积极支持经济转型升级和结构调整,增进对民营经济、小微企业、制造业以及重点领域的金融服务,完善贷款市场报价利率传导机制,有效降低实体经济融资成本。继续打好防范化解重大风险攻坚战,有序处置化解不良资产,增强金融业抵御风险能力。稳步推进金融改革与创新,继续落实金融支持自贸试验区建设政策,加快建设金融创新运营示范区,大力发展科技金融、物流金融、租赁金融和绿色金融,促进各类市场稳定发展,金融服务实体经济效力不断提升。

附录：

（一）天津市经济金融大事记

1月23日，中国人民银行天津分行组织召开2019年天津市银行业管理与服务工作会议，贯彻落实党和国家关于金融工作重要要求，部署金融工作主要任务，深入推进金融高质量发展。

3月21日，中国人民银行天津分行发布《关于进一步加强民营企业金融服务工作的通知》，提出六方面十项具体措施，缓解民营小微企业融资难融资贵问题。

5月20日，天津市全面取消企业银行账户许可，企业开立、变更、撤销基本存款账户、临时存款账户，由核准制改为备案制。

6月14日，诚信建设万里行——暨“建诚信天津、筑文明社会”系列宣传教育活动启动。

7月1日，天津市非税收入全部取消纸质缴费凭证。

9月20日，以“关注个人金融信息保护，增强民众金融安全意识”为主题的2019年国家网络安全宣传周——金融网络安全论坛在天津举办。

9月30日，《中国（天津）自由贸易试验区创新发展行动方案》公布实施，对于促进自贸区制度、政策、功能、产业创新升级具有重要意义。

10月15日，《关于进一步优化金融营商环境的意见》出台，提出优化信贷流程、降低企业上市成本、推进信用体系建设、准确认定融资法律关系等十五条具体措施。

11月26日，中国人民银行批准招商银行天津分行接入自由贸易账户（“FT账户”）分账核算业务系统，标志FT账户体系在天津正式落地。

12月26日，天津银行业“百行进万企”工作推动会召开。

(二) 天津市主要经济金融指标

表 1 2019 年天津市主要存贷款指标

	1月	2月	3月	4月	5月	6月	7月	8月	9月	10月	11月	12月	
本 外 币	金融机构各项存款余额 (亿元)	32058	31790	31975	31662	31725	32088	31457	31527	31689	31200	31196	31789
	其中: 住户存款	11440	11591	11742	11690	11765	12037	12013	12147	12363	12327	12460	12839
	非金融企业存款	14178	13850	13608	13430	13436	13836	13147	13216	13283	13010	12888	13261
	各项存款余额比上月增加 (亿元)	1065	-268	185	-313	63	362	-631	70	162	-489	-4	593
	金融机构各项存款同比增长 (%)	3.0	3.4	4.6	4.5	4.4	5.9	4.5	3.6	4.6	3.0	2.2	2.6
	金融机构各项贷款余额 (亿元)	34747	34683	34723	34912	35150	35383	35650	35942	36109	36064	36239	36141
	其中: 短期	8120	8183	8250	8270	8335	8521	8415	8365	8283	8251	8209	8005
	中长期	20164	20098	20207	20326	20450	20589	20839	21059	21228	21201	21376	21559
	票据融资	1190	1168	1137	1178	1188	1179	1282	1343	1354	1373	1363	1303
	各项贷款余额比上月增加 (亿元)	632	-65	41	189	238	233	267	292	167	-45	175	-98
	其中: 短期	246	64	66	21	65	187	-106	-51	-82	-31	-43	-204
	中长期	319	-66	109	119	124	139	250	219	170	-27	175	183
	票据融资	67	-22	-31	41	10	-9	103	61	10	19	-10	-60
	金融机构各项贷款同比增长 (%)	8.5	7.8	7.2	6.8	7.0	7.1	7.6	8.3	8.1	7.2	6.8	6.0
	其中: 短期	3.2	4.4	4.9	4.9	6.2	8.0	9.6	9.5	8.9	7.1	5.5	1.8
	中长期	8.4	7.2	6.9	6.9	7.3	8.0	8.6	10.2	9.7	8.5	8.6	8.8
	票据融资	64.7	66.7	74.6	72.1	58.9	39.3	30.9	27.8	22.7	36.2	32.5	16.0
	建筑业贷款余额 (亿元)	1059	1073	1115	1145	1122	1117	1132	1131	1141	1120	1120	1060
	房地产业贷款余额 (亿元)	2117	2123	2138	2142	2152	2198	2248	2269	2276	2294	2308	2262
建筑业贷款同比增长 (%)	-8.1	-9.1	-4.3	-3.2	-7.2	-8.6	-3.5	-0.6	-1.8	-2.1	0.3	7.0	
房地产业贷款同比增长 (%)	18.5	17.8	17.0	16.3	15.2	13.3	15.3	14.9	9.0	7.7	8.3	8.5	
人 民 币	金融机构各项存款余额 (亿元)	30993	30730	30858	30558	30623	30993	30408	30471	30638	30121	30141	30700
	其中: 住户存款	11240	11391	11541	11490	11563	11836	11814	11945	12164	12128	12262	12640
	非金融企业存款	13561	13263	13012	12880	12894	13345	12696	12752	12816	12511	12418	12772
	各项存款余额比上月增加 (亿元)	1073	-264	128	-301	66	370	-585	62	167	-517	20	559
	其中: 住户存款	486	151	150	-52	73	273	-22	131	219	-35	133	378
	非金融企业存款	290	-297	-252	-131	14	451	-649	56	64	-305	-94	355
	各项存款同比增长 (%)	3.4	3.9	5.1	5.0	4.8	6.5	5.1	4.1	5.0	3.1	2.3	2.6
	其中: 住户存款	17.4	15.8	16.4	17.8	17.0	17.6	17.6	17.7	17.7	17.5	16.9	17.6
	非金融企业存款	1.4	3.8	1.4	2.0	3.4	7.7	4.8	2.6	2.6	-0.6	-1.8	-3.7
	金融机构各项贷款余额 (亿元)	33273	33234	33295	33513	33728	33998	34302	34572	34790	34749	34934	34874
	其中: 个人消费贷款	7296	7351	7473	7616	7778	7959	8041	8091	8258	8312	8348	8432
	票据融资	1190	1168	1137	1178	1188	1179	1282	1343	1354	1373	1363	1303
	各项贷款余额比上月增加 (亿元)	703.5	-39.0	60.8	218.1	215.1	269.7	304.6	270.1	217.5	-40.4	185.0	-60.2
	其中: 个人消费贷款	195	55	121	143	162	181	82	50	167	54	36	85
	票据融资	67	-22	-31	41	10	-9	103	61	10	19	-10	-60
	金融机构各项贷款同比增长 (%)	8.9	8.4	7.7	7.5	7.7	8.1	8.8	9.4	9.3	8.5	8.0	7.2
	其中: 个人消费贷款	25.6	25.4	26.5	28.0	29.6	31.1	30.6	29.5	29.7	24.3	21.0	19.2
	票据融资	64.7	66.7	74.6	72.1	58.9	39.3	30.9	27.8	22.7	36.2	32.5	16.0
	外 币	金融机构外币存款余额 (亿美元)	159	158	166	164	160	159	152	149	149	153	150
金融机构外币存款同比增长 (%)		-12.9	-13.0	-12.5	-13.5	-13.3	-12.6	-10.5	-10.4	-8.4	-1.6	-2.6	-0.1
金融机构外币贷款余额 (亿美元)		220	217	212	208	206	202	196	193	187	186	186	182
金融机构外币贷款同比增长 (%)		-6.3	-9.7	-10.5	-12.7	-13.0	-15.9	-16.6	-16.0	-18.7	-19.2	-19.7	-19.3

数据来源:《天津市金融统计月报》。

表 2 2001~2019 年天津市各类价格指数

单位：%

	居民消费价格指数		农业生产资料价格指数		工业生产者购进价格指数		工业生产者出厂价格指数	
	当月同比	累计同比	当月同比	累计同比	当月同比	累计同比	当月同比	累计同比
2001	—	1.2	—		—	-1.2	—	-4.1
2002	—	-0.4	—		—	-4.1	—	-4.1
2003	—	1	—		—	2.5	—	8.7
2004	—	2.3	—		—	15.4	—	4.1
2005	—	1.5	—		—	4.9	—	0.1
2006	—	1.5	—		—	4.7	—	0.6
2007	—	4.2	—		—	5.7	—	1.5
2008	—	5.4	—		—	12.9	—	4.1
2009	—	-1	—		—	-9.8	—	-7.5
2010	—	3.5	—		—	10	—	5.1
2011	—	4.9	—		—	9.8	—	3.8
2012	—	2.7	—		—	-3	—	-3
2013	—	3.1	—		—	-2.6	—	-3
2014	—	1.9	—		—	-2.9	—	-3.7
2015		1.7				-7.6		-9.7
2016		2.1				-1.7		-2.1
2017		2.1				11.1		8.4
2018		2				6.2		5.4
2019		2.7				-1.2		-0.7
2018 1	1.2	1.2			8.0	8.0	6.3	6.3
2	2.5	1.9			6.9	7.5	4.8	5.5
3	1.8	1.9			6.1	7	4.8	5.3
4	1.5	1.8			6	6.8	5.9	5.4
5	1.9	1.8			6.5	6.7	7.1	5.8
6	1.9	1.8			7.8	6.9	8.1	6.2
7	2	1.8			7.9	7	7.9	6.4
8	2.2	1.9			7	7	6.1	6.4
9	2.3	1.9			6.2	6.9	5.8	6.3
10	2.2	2			5.7	6.8	5.6	6.2
11	2	2			4.7	6.6	3.2	5.9
12	1.8	2			1.7	6.2	-0.3	5.4
2019 1	1.7	1.7			-0.1	-0.1	-1.2	-1.2
2	1.8	1.7			-0.2	-0.1	0.2	-0.5
3	2.4	1.9			0.1	0	1.1	0
4	2.9	2.2			0.6	0.1	1.1	0.3
5	2.3	2.2			0.9	0.3	0.5	0.3
6	2.2	2.2			-0.5	0.2	-0.8	0.1
7	2.3	2.2			-1.7	-0.1	-1	0
8	2.4	2.2			-2.3	-0.4	-1.7	-0.2
9	2.8	2.3			-3.1	-0.7	-2.4	-0.5
10	3.3	2.4			-3.5	-1	-3.3	-0.8
11	4	2.5			-3.7	-1.2	-1.8	-0.9
12	4.1	2.7			-1.2	-1.2	1.3	-0.7

数据来源：《天津统计月报》。

表3 2019年天津市主要经济指标

	1月	2月	3月	4月	5月	6月	7月	8月	9月	10月	11月	12月
	绝对值(自年初累计)											
地区生产总值(亿元)	-	-	5198.6	-	-	10371.2	-	-	15256.4	-	-	14104.3
第一产业	-	-	18.8	-	-	59.0	-	-	111.9	-	-	185.2
第二产业	-	-	2283.5	-	-	4500.0	-	-	5941.5	-	-	4969.2
第三产业	-	-	2896.3	-	-	5812.1	-	-	9203.0	-	-	8949.9
工业增加值(亿元)	-	-	-	-	-	-	-	-	-	-	-	-
固定资产投资(亿元)	-	-	-	-	-	-	-	-	-	-	-	-
房地产开发投资	-	-	-	-	-	-	-	-	-	-	-	-
社会消费品零售总额(亿元)	-	892.6	1342.9	1792.2	2249.0	2714.0	3156.9	3600.1	4067.0	4487.3	4956.7	5516.1
外贸进出口总额(亿元)	630.3	1095.3	1691.2	2325.7	2964.4	3553.4	4176.6	4767.8	5359.8	5910.1	6522.1	7346.0
进口	382.2	668.9	1015.9	1396.8	1776.5	2123.0	2495.4	2833.9	3187.0	3513.3	3887.8	4328.2
出口	248.1	426.5	675.3	928.9	1187.9	1430.3	1681.2	1933.9	2172.8	2396.8	2634.3	3017.8
进出口差额(出口—进口)	-134.1	-242.4	-340.6	-467.8	-588.6	-692.7	-814.2	-900.0	-1014.2	-1116.4	-1253.5	-1310.4
实际利用外资(亿美元)	7.5	9.5	12.9	18.3	21.2	23.8	26.9	-	37.0	39.3	42.9	47.3
地方财政收支差额(亿元)	24.2	45.3	-221.8	-211.5	-205.9	-461.1	-426.9	-488.0	-683.2	-684.2	-811.0	-1098.5
地方财政收入	276.5	408.6	563.1	774.3	996.0	1159.2	1377.2	1502.1	1644.8	1874.2	2085.5	2410.3
地方财政支出	252.3	363.3	785.0	985.8	1201.9	1620.3	1804.1	1990.1	2328.1	2558.4	2896.5	3508.7
城镇登记失业率(%) (季度)	-	-	3.5	-	-	3.5	-	-	3.5	-	-	3.5
	同比累计增长率(%)											
地区生产总值	-	-	4.5	-	-	4.6	-	-	4.6	-	-	4.8
第一产业	-	-	-6.8	-	-	-4.8	-	-	0.1	-	-	0.2
第二产业	-	-	4.4	-	-	3.4	-	-	2.4	-	-	3.2
第三产业	-	-	4.6	-	-	5.6	-	-	6.5	-	-	5.9
工业增加值	-	0.3	4.6	4.1	3.5	3.3	2.8	2.4	2.2	2.5	3.2	3.4
固定资产投资	-	24.5	26.1	24.0	17.8	17.4	15.1	15.1	15.4	13.1	13.5	13.9
房地产开发投资	-	27.4	27.4	24.6	22.2	19.1	19.0	19.3	19.5	16.1	15.2	12.5
社会消费品零售总额	-	-2.3	-2.6	-2.4	-2.0	-0.6	-1.0	-1.4	-1.4	-1.0	-0.6	-0.3
外贸进出口总额	-5.4	-4.7	-4.3	-2.6	-7.3	-7.4	-7.3	-8.2	-10.0	-11.0	-11.5	-9.1
进口	-2.8	1.5	-2.8	0.3	-2.7	-3.9	-4.7	-6.7	-9.5	-11.3	-12.0	-11.2
出口	-9.2	-13.0	-6.4	-6.7	-13.4	-12.2	-10.8	-10.3	-10.8	-10.7	-10.6	-5.9
实际利用外资	4.1	10.7	4.3	-7.0	4.1	4.9	3.3	-	4.4	3.5	3.4	3.0
地方财政收入	2.5	0.7	-2.7	-1.4	0.5	0.4	0.1	0.2	0.1	1.5	4.5	14.4
地方财政支出	101.0	-13.3	1.0	4.6	3.9	6.6	6.8	5.8	5.6	7.4	11.5	13.0

数据来源:《天津统计月报》、《中国经济景气月报》。