

# 浙江省金融运行报告（2020）

中国人民银行杭州中心支行

货币政策分析小组

## [内容摘要]

2019年，浙江省坚持稳中求进工作总基调，以供给侧结构性改革为主线，坚持“八八战略”<sup>1</sup>再深化、改革开放再出发，突出稳企业、增动能、保平安，聚焦聚力高质量发展、竞争力提升、现代化建设，扎实开展“服务企业、服务群众、服务基层”活动，经济社会发展再上新台阶。经济运行总体平稳，全年实现地区生产总值6.2万亿元，增长6.8%，居全国第四位，人均生产总值107625元，同比增长5%。浙江省金融业紧紧围绕服务实体经济和供给侧结构性改革，认真贯彻稳健的货币政策，有力落实逆周期调节，为浙江省经济社会发展营造适宜的金融环境。年末浙江省本外币贷款余额同比增长15.1%，民营和小微企业金融服务不断改善，不良贷款保持“双降”态势，多层次资本市场持续完善。

从经济运行看，三大需求协调推进，产业结构持续优化，供给侧结构性改革深入推进，新旧动能加快转换，价格水平总体可控。**一是投资增速加快，结构不断优化。**固定资产投资同比增长10.1%，高于全国4.7个百分点。其中，制造业投资增长12.9%，基础设施投资增长7.8%，民间项目投资增长13.7%，高新技术产业投资增长21.8%。**二是消费稳步增长，线上线下融合。**社会消费品零售总额增长8.7%，高于全国0.7个百分点，网络零售额和省内居民网络消费额同比分别增长18.4%和18.5%。**三是出口份额继续提高，投资呈现持续净流入。**出口总额（美元）同比上升4.2%，占全国的份额为13.4%，比上年提高0.5个百分点；进出口顺差（美元）同比上升5.8%。外商来浙直接投资流入金额持续高于对外直接投资流出金额。**四是工业增长基本稳定，新旧动能转换扎实推进。**规模以上工业增加值同比增长6.6%。其中，高新技术、装备制造业、战略性新兴产业增加值同比分别增长8.0%、7.8%和9.8%，传统制造业加快改造提升。**五是服务业较快增长，比重有所上升。**服务业增加值增长7.8%，增速比生产总值高1.0个百分点，占生产总值的比重比上年提高1.0个百分点。其中，信息传输、软件和信息技术服务业以及科学研究和技术服务业营业收入同比分别增长22.0%和20.3%。**六是供给侧结构性改革深入推进，“三去一降一补”取得新进展。**规模以上工业产能利用率81.3%，高于全国的76.6%；规模以上工业企业资产负债率同比降低0.4个百分点；全年为企业减负2280亿元，每百元营业收入中的成本为83.6元，同比降低0.4元；短板领域投资较快增长。

从金融运行看，浙江省银行业、证券业和保险业运行稳健，金融服务实体经济效率和水平不断提升。**一是融资总量平稳增长。**全年社会融资规模新增22161.8亿元，同比多增1944.8亿元。其中，本外币贷款同比多增435.2亿元，直接融资同比多增1036.8亿元。直接融资中，银行间市场债务融资工具发行量占全部企业债券发行量的54.5%，浙江省民企发债规模、债券融资支持工具发行规模、凭证创设规模、中长期债券融资支持工具发行规模均排名全国第一。**二是信贷投向持续调整优化。**充分发挥各类货

<sup>1</sup> “八八战略”是2003年时任浙江省委书记习近平同志提出的浙江发展的八个优势和面向未来发展的八项举措。

币政策和金融市场工具的定向支持和精准滴灌作用。全年再贷款、再贴现惠及的浙江省农户及小微企业数同比扩面 35%；聚焦提升民营和小微企业金融服务，浙江省民营经济贷款、用于小微企业贷款、制造业贷款同比分别多增 1611 亿元、1719 亿元、321 亿元；个人住房贷款、政府类贷款增幅同比分别回落 2.7 个、0.3 个百分点。**三是企业贷款利率稳步下降。**高效稳妥推进贷款市场报价利率（LPR）改革在浙江落地，LPR 改革推动“降成本”效果持续显现。12 月浙江省企业贷款加权平均利率为 5.26%，同比下降 0.27 个百分点。**四是银行业稳健运行，金融风险总体可控。**浙江省银行业本外币资产和负债总额分别同比增长 11.3%和 11.2%，增幅同比分别提高 3.2 个和 3.7 个百分点。银行业资产质量好转，年末不良贷款余额和不良贷款率分别比年初减少 99.1 亿元和下降 0.24 个百分点。**五是证券业和保险业平稳发展。**证券机构体系持续完善，业务规模快速回升，企业上市融资与并购稳步推进；保险机构和从业人员稳步增加，保险业务平稳增长，经济社会保障功能进一步发挥。**六是区域金融改革扎实推进。**温州金融综合改革、丽水农村金融改革、义乌国际贸易金融专项改革、台州小微金融改革不断深化；中国（浙江）自贸区金融创新亮点纷呈，在全国率先开展油品贸易跨境人民币便利化政策试点，成功落地首单全国自贸区油品企业便利化支付业务；湖州、衢州绿色金融改革纵深推进；宁波获批创建国家普惠金融改革试验区和国家文化与金融合作示范区。**七是金融基础设施建设不断完善。**征信体系建设不断深化，金融信用信息基础数据库金融基础设施作用充分发挥；创新搭建保证贷款登记系统，切实防范企业担保链风险；小微企业和农村信用体系建设专项工程初具成效。支付体系安全高效运行，全面推进“移动支付之省”建设，大力推动银行业联网通用标准的移动支付在民生领域的应用，云闪付 APP 注册用户和覆盖面快速提升。

展望未来，浙江经济已由高速增长阶段转向高质量发展阶段，机遇与挑战并存。一方面，浙江经济增长总体好于全国、领跑东部，数字经济“一号工程”深入实施，新动能不断增强，结构调整稳步推进，营商环境持续优化，市场活力不断增强。疫情防控和复工复产两手抓、两手硬，经济继续保持长期向好的基本面。另一方面，经济持续向好的基础还不牢固，经济形势仍较严峻、外部环境复杂，工业产销保持稳定增长的基础还不稳固，部分行业、企业经营困难，外贸出口波动较大，不确定因素较多。预计 2020 年浙江经济将保持平稳增长，结构继续改善，新动能加快成长，企业效益改善。金融支持民营和小微企业力度将进一步加大，经济金融发展的协调性、匹配度进一步提升。

2020 年是全面建成小康社会和“十三五”规划收官之年。中国人民银行杭州中心支行继续以习近平新时代中国特色社会主义思想为指导，全面贯彻党的十九届四中全会和中央经济工作会议精神，按照中国人民银行总行部署，在疫情防控常态化的前提下，把经济发展放在更加突出的位置，继续有效贯彻稳健货币政策，加大落实逆周期调节力度，持续优化信贷结构，着力降低融资成本，严守风险底线，进一步提升金融服务经济高质量发展的质效。

## 目 录

<b>一、金融运行情况</b> .....	<b>5</b>
(一) 银行业稳健运行, 信贷保持平稳较快增长.....	5
(二) 证券业发展稳健, 企业上市稳步推进.....	7
(三) 保险业平稳发展, 经济社会发展保障功能进一步发挥.....	7
(四) 社会融资规模平稳增长, 金融市场稳健运行.....	8
(五) 区域金融改革扎实推进, 改革成效显著.....	9
(六) 信用体系建设不断深化, 金融基础设施不断完善.....	9
<b>二、经济运行情况</b> .....	<b>9</b>
(一) 三大需求协调推进, 主要指标好于全国.....	10
(二) 产业结构持续优化, 新旧动能转换扎实推进.....	11
(三) 居民消费价格小幅增长, 生产者价格同比下降.....	12
(四) 财政收支增长稳定, 民生重点支出保障有力.....	12
(五) 房地产市场平稳运行.....	12
<b>三、预测与展望</b> .....	<b>14</b>
<b>附录:</b> .....	<b>15</b>
(一) 2019 年浙江省经济金融大事记.....	15
(二) 2019 年浙江省主要经济金融指标.....	16

## 专 栏

专栏 1 : 浙江积极推动中小银行发行永续债补充资本.....	7
专栏 2 : 强化外贸金融服务 支持企业应对经贸摩擦.....	13

## 表

表 1 2019 年浙江省银行业金融机构情况.....	5
表 2 2019 年浙江省金融机构人民币贷款各利率区间占比.....	6
表 3 2019 年浙江省证券业基本情况.....	7
表 4 2019 年浙江省保险业基本情况.....	8
表 5 2019 年浙江省金融机构票据业务量统计.....	8
表 6 2019 年浙江省金融机构票据贴现、转贴现利率.....	8

## 图

图 1	2018~2019 年浙江省金融机构人民币存款增长变化.....	5
图 2	2018~2019 年浙江省金融机构人民币贷款增长变化.....	6
图 3	2018~2019 年浙江省金融机构本外币存、贷款增速变化.....	6
图 4	2019 年浙江省社会融资规模分布结构.....	8
图 5	1979~2019 年浙江省地区生产总值及其增长率.....	10
图 6	1979~2019 年浙江省固定资产投资（不含农户）及其增长率.....	10
图 7	1979~2019 年浙江省社会消费品零售总额及其增长率.....	10
图 8	1979~2019 年浙江省外贸进出口情况.....	10
图 9	1987~2019 年浙江省实际利用外资额及其增长率.....	11
图 10	1981~2019 年浙江省规模以上工业增加值实际增长率.....	11
图 11	2002~2019 年浙江省居民消费价格和生产者价格变动趋势.....	12
图 12	1980~2019 年浙江省财政收支状况.....	12
图 13	2002~2019 年浙江省商品房施工和销售变动趋势.....	13
图 14	2018~2019 年杭州市新建住宅销售价格变动趋势.....	13

## 一、金融运行情况

2019年，浙江省金融业认真贯彻稳健的货币政策，有力落实逆周期调节，围绕供给侧结构性改革和经济转型升级，切实加大金融服务实体经济力度，浙江省社会融资和信贷总量平稳较快增长，结构不断优化，证券和保险业稳健发展，金融风险防范化解工作成效明显，金融改革持续深化。

### （一）银行业稳健运行，信贷保持平稳较快增长

2019年，浙江省银行业金融机构加大支持实体经济力度，积极提升服务质效，信贷总量保持平稳较快增长，信贷投向进一步优化，资产质量明显改善，金融改革持续深化。

表 1 2019年浙江省银行业金融机构情况

机构类别	营业网点			法人机构 (个)
	机构个数 (个)	从业人数 (人)	资产总额 (亿元)	
一、大型商业银行	3759	91261	56351	0
二、国家开发银行和政策性银行	61	1987	9416	0
三、股份制商业银行	1137	34251	28907	0
四、城市商业银行	1891	53449	34023	13
五、城市信用社	—	—	—	—
六、小型农村金融机构	4054	51308	28816	82
七、财务公司	11	470	1715	10
八、信托公司	5	1407	361	5
九、邮政储蓄	1727	9371	4668	0
十、外资银行	29	823	553	0
十一、新型农村机构	308	6440	1039	81
十二、其他	8	1364	2326	6
合计	12990	252131	168172	197

注：营业网点不包括国家开发银行和政策性银行、大型商业银行、股份制银行等金融机构总部；大型商业银行包括中国工商银行、中国农业银行、中国银行、中国建设银行和交通银行；小型农村金融机构包括省农信社本级、农村商业银行、农村合作银行和农村信用社；新型农村机构包括村镇银行、贷款公司和农村资金互助社；“其他”包含金融租赁公司、汽车金融公司、货币经纪公司、消费金融公司等。

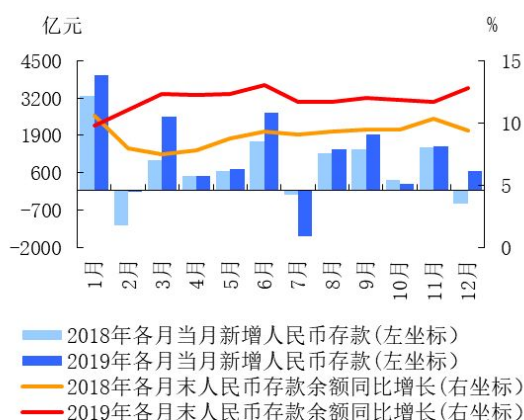
数据来源：浙江银保监局

**1. 资产负债平稳增长。**2019年末，浙江省银行业金融机构本外币资产和负债总额同比分别增长11.3%和11.2%，增幅分别比上年提高3.2个和

3.7个百分点。

### 2. 存款保持较快增长，住户存款拉动较大。

2019年末，浙江省金融机构本外币存款余额131299亿元，同比增长12.7%，增速同比提高4.1个百分点；全年新增存款14727亿元，同比多增5535亿元。分类型看，住户存款余额同比增长15.7%，高于全部存款增速3.0个百分点；非金融企业存款余额同比增长14.9%，高于全部存款增速2.2个百分点；广义政府存款同比增长8.4%，比上年同期回落3.3个百分点；非银行业金融机构存款比年初减少767亿元，余额同比下降11.4%。

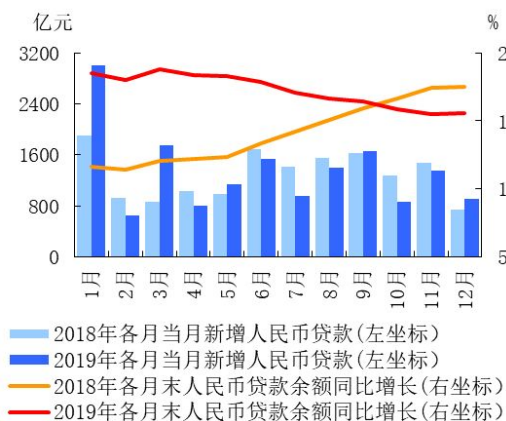


数据来源：中国人民银行杭州中心支行

图 1 2018~2019年浙江省金融机构人民币存款增长变化

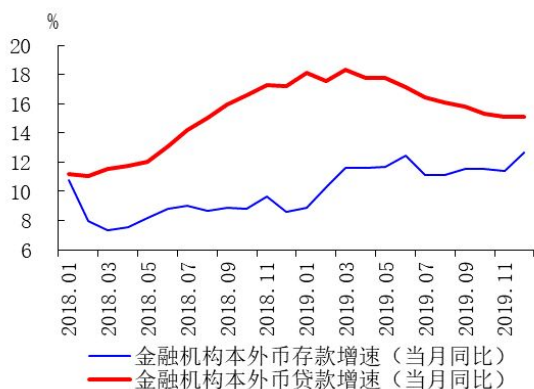
### 3. 贷款保持平稳较快增长，投向进一步优化。

2019年末，浙江省金融机构本外币贷款余额121751亿元，比年初新增15808亿元，在上年高基数基础上多增307亿元，余额同比增长15.1%。信贷投向持续优化，浙江省民营经济贷款、用于小微企业贷款、制造业贷款分别新增5011亿元、4304亿元、1081亿元，同比分别多增1611亿元、1719亿元、321亿元。制造业贷款增速比上年提高1.4个百分点，个人住房贷款、政府类贷款增幅同比分别回落2.7个、0.3个百分点。



数据来源：中国人民银行杭州中心支行

图 2 2018~2019 年浙江省金融机构人民币贷款增长变化



数据来源：中国人民银行杭州中心支行

图 3 2018~2019 年浙江省金融机构本外币存款、贷款增速变化

**4. 表外理财平稳增长。**资管新规等监管政策出台后，银行理财等表外业务逐步规范，增长趋稳。2019 年末，浙江省金融机构表外理财资产余额 9881.4 亿元，同比增长 13.3%。

**5. 企业贷款利率呈下降趋势。**高效稳妥推进贷款市场报价利率（LPR）改革在浙江落地，LPR 改革推动“降成本”效果持续显现。2019 年 12 月，浙江省一般贷款加权平均利率为 6.02%，同比下降 0.08 个百分点。企业贷款平均利率为 5.26%，同比下降 0.27 个百分点，其中，大、中、小微企业贷款平均利率分别为 4.76%、5.13% 和 5.63%，同比分别下降 0.17 个、0.40 个和 0.26 个百分点。执行 LPR 及以下利率的贷款占比 10.3%，执行 LPR 加点利率的贷款占比为 89.7%。

表 2 2019 年浙江省金融机构人民币贷款各利率区间占比

单位：%

（LPR 改革前）

月份	1月	2月	3月	4月	5月	6月	7月
合计	100.0	100.0	100.0	100.0	100.0	100.0	100.0
下浮	6.4	8.0	8.5	7.3	6.0	7.3	6.9
基准	10.8	12.5	9.9	10.6	11.1	11.4	10.2
上浮	82.8	79.6	81.6	82.1	82.9	81.3	82.9
(1.0-1.1)	16.3	16.1	16.7	14.9	16.0	16.4	16.2
(1.1-1.3)	27.0	23.9	26.8	27.4	27.7	28.1	28.5
(1.3-1.5)	16.3	14.5	15.3	16.2	15.7	14.5	15.1
(1.5-2.0)	14.3	14.3	13.6	13.9	13.9	13.1	13.0
2.0以上	8.9	10.8	9.2	9.8	9.6	9.1	10.2

（LPR 改革后）

月份	8月	9月	10月	11月	12月
合计	100.0	100.0	100.0	100.0	100.0
LPR 减点	9.3	8.9	8.5	8.8	9.7
LPR	0.3	0.4	0.2	0.6	0.6
上浮	90.4	90.7	91.3	90.6	89.7
(LPR, LPR+0.5%)	18.2	16.7	17.0	18.7	18.8
[LPR+0.5%, LPR+1.5%]	33.4	35.7	33.3	31.9	30.7
[LPR+1.5%, LPR+3%]	20.5	20.1	20.7	22.1	23.0
[LPR+3%, LPR+5%]	8.3	8.8	10.0	9.1	9.7
LPR+5%及以上	10.0	9.5	10.3	8.8	7.5

数据来源：中国人民银行杭州中心支行

**6. 银行业资产质量持续好转。**2019 年，浙江省银行业不良贷款余额和不良贷款率继续保持“双降”态势。年末不良贷款余额 1109.8 亿元，比年初减少 99.1 亿元；不良贷款率为 0.91%，比年初下降 0.24 个百分点，已达 2012 年以来新低。全年共处置不良贷款 1350.6 亿元，同比减少 203.4 亿元。浙江省小企业不良贷款压降效果显著，不良贷款额比年初下降 120.9 亿元，对总体企业不良率下降的贡献达 76.3%。

**7. 银行业改革持续深化。**政策性银行和国有大型商业银行改革创新持续深化，地方法人金融机构改革取得积极成效，杭州银行和宁波银行理财子公司获批筹建。农村金融机构改革稳步推进，浙江省 81 家农信社中共有 79 家改制为农村商业银行，村镇银行基本实现县域全覆盖。浙江网商银行、温州民商银行两家民营银行运行总体稳健。

**8. 跨境人民币业务稳步发展。**2019 年，浙江省跨境人民币结算量 8327 亿元，同比增长 42%。全年开展跨境人民币结算企业达 1.8 万余家，比上年增加 3000 余家，业务参与面不断扩大。浙江自贸区跨境人民币结算业务快速发展，全年结算量同比增长 86%，油品贸易跨境人民币结算便利化试点正式实施。电子商务跨境人民币结算业务



稳步增长，全年结算量同比增长 14%。

### 专栏 1：浙江积极推动中小银行发行永续债补充资本

资本不足是当前中小银行信贷投放、支持实体经济的制约因素之一。2019 年 9 月 27 日和 11 月 6 日，国务院金融委分别召开的第八次和第九次会议提出，重点支持中小银行多渠道补充资本，增强服务实体经济和抵御风险的能力。中国人民银行杭州中心支行在人民银行总行的支持和指导下，深入贯彻国务院金融委会议的精神，以永续债为突破口补充中小银行核心资本，提升中小银行信贷投放和抵御风险能力。11 月 20 日，成功推动台州银行发行 16 亿元永续债，提高资本充足率 4 个百分点左右，为全国首批发行永续债的城商行。

台州作为全国小微企业金融服务改革试验区，当地城商行专注于服务小微企业，长期保持小微贷款户均余额低和小微信贷不良低。2019 年 6 月，刘鹤副总理在浙江调研期间，充分肯定小微金融的“台州模式”。在人民银行总行的支持下，人民银行杭州中心支行积极推动台州银行城商行首批永续债项目，指导支持台州银行永续债发行各个环节顺利落地。永续债的成功发行，有助于台州银行缓解信贷投放中的资本和资金约束，进一步提升对实体经济，尤其是对民营、小微企业的信贷支持力度；同时能够增加长期负债和可用风险资产，提高风险抵御能力。

#### （二）证券业发展稳健，企业上市稳步推进

2019 年，浙江省证券机构体系持续完善，业务规模回升，企业上市融资与并购稳步推进。

**1. 证券机构体系持续完善。**截至 2019 年末，浙江省共有法人证券公司 3 家，证券资产管理公司 2 家，公募基金管理公司 3 家，证券公司分公司 102 家，证券营业部 1021 家，证券投资咨询机构 3 家。期货公司 12 家，期货公司分公司 34 家，期货营业部 216 家。

**2. 证券业务规模快速回升。**2019 年，浙江省证券经营机构累计代理交易额 42.2 万亿元，同比增长 30.0%；利润总额 29.8 亿元，同比增长 121.7%。浙江省法人证券公司实现营业收入 75.3 亿元，同比增长 49.1%；实现利润总额 31.1 亿元，同比增长 89.4%。法人证券公司核心监管指标满足监管要求，经营稳健性水平保持良好。

表 3 2019 年浙江省证券业基本情况

项 目	数量
总部设在辖内的证券公司数(家)	5
总部设在辖内的基金公司数(家)	3
总部设在辖内的期货公司数(家)	12
年末国内上市公司数(家)	458
当年国内股票(A股)筹资(亿元)	1296.0
当年发行H股筹资(亿元)	—
当年国内债券筹资(亿元)	—
其中：短期融资券筹资额(亿元)	—
中期票据筹资额(亿元)	—

注：当年国内股票（A 股）筹资额指非金融企业境内股票融资。

数据来源：中国人民银行杭州中心支行、浙江证监局。

**3. 期货业务规模有所增长。**2019 年，浙江省期货经营机构累计代理交易额 49.1 万亿元，同比增长 25.4%；实现利润总额 17.6 亿元，同比增长 29.2%。浙江省期货公司实现营业收入 38.8 亿元，同比增长 12.2%；实现利润总额 17.0 亿元，同比增长 31.5%。

**4. 企业上市融资与并购稳步推进。**2019 年，浙江省新增资本市场融资额 4755.7 亿元，其中，境内上市公司股权融资 1072.4 亿元，新三板挂牌企业融资 13.2 亿元，交易所债券融资 3670.1 亿元。浙江省共有 157 家上市公司实施并购重组 208 次，涉及金额 971.2 亿元。

#### （三）保险业平稳发展，经济社会保障功能进一步发挥

2019 年，浙江保险业持续发展，业务结构持续优化，保障功能进一步发挥，保险服务民生功能不断增强。

**1. 保险机构体系持续完善。**2019 年，浙江省共有各类保险机构 3928 家。其中，总公司 6 家，农村保险互助社 1 家，省级分公司 129 家（财产险 67 家，人身险 62 家）。省级以上保险专业中介机构 340 家。保险销售从业人员 45.8 万人。保险公司资产合计 6139.5 亿元，比年初增加 698.0

亿元。

**2. 保险业务平稳增长。**2019年，浙江省保险业共实现保费收入2627.3亿元，同比增长15.6%。其中，财产险保费收入和人身险保费收入同比分别增长8.9%和19.4%。保险业赔付支出877.6亿元，比上年增加115.7亿元。

表4 2019年浙江省保险业基本情况

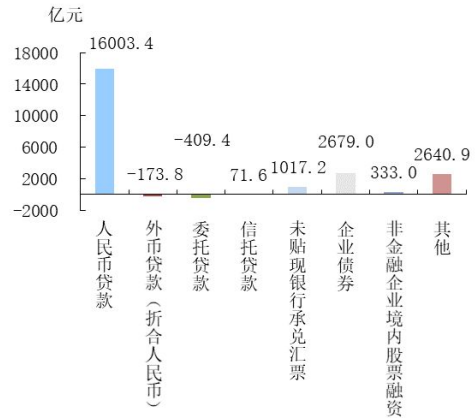
项 目	数量
总部设在辖内的保险公司数(家)	6
其中：财产险经营主体(家)	4
寿险经营主体(家)	2
保险公司分支机构(家)	129
其中：财产险公司分支机构(家)	67
寿险公司分支机构(家)	62
保费收入(中外资,亿元)	2627.3
其中：财产险保费收入(中外资,亿元)	900.0
人身险保费收入(中外资,亿元)	1727.3
各类赔款给付(中外资,亿元)	877.6
保险密度(元/人)	4490.6
保险深度(%)	4.2

数据来源：浙江银保监局、宁波银保监局。

**3. 经济社会保障功能进一步发挥。**2019年，浙江省政策性小额贷款保证保险共支持12253家次小微企业获得银行贷款30亿元，赔付219家次，支付赔款3202万元。浙江省内大病保险项目涵盖省内65个县(市、区)的3411.6万名参(投)保人，已赔付或报销总额9.8亿元，赔付人次80.9万人次，赔付人数20.3万人。

#### (四) 社会融资规模平稳增长，金融市场稳健运行

**1. 社会融资规模平稳增长。**2019年，浙江省社会融资规模新增22161.8亿元，同比多增1944.8亿元。从结构看，本外币贷款新增15829.6亿元，同比多增435.2亿元，占比下降4.7个百分点至71.4%；委托贷款、信托贷款和未贴现银行承兑汇票等表外融资增加679.4亿元，同比多增870.6亿元；直接融资(含企业债券和股票)3011.9亿元，同比多1036.8亿元，其中企业债券发行2679.0亿元，同比多发1087.4亿元，股票融资333.0亿元，同比减少50.6亿元。



数据来源：中国人民银行杭州中心支行。

图4 2019年浙江省社会融资规模分布结构

表5 2019年浙江省金融机构票据业务量统计

单位：亿元

季度	银行承兑汇票承兑		贴 现			
			银行承兑汇票		商业承兑汇票	
	余额	累计发生额	余额	累计发生额	余额	累计发生额
1	9417.2	4328.7	3561.3	17108.8	433.8	2016.5
2	9708.0	3764.6	3879.9	10757.8	367.9	1486.5
3	10161.2	4557.8	4314.9	13943.9	417.7	1534.6
4	10721.6	4519.4	4022.7	9533.3	371.1	1054.9

备注：累计发生额指当年累计发生额。

数据来源：中国人民银行杭州中心支行。

表6 2019年浙江省金融机构票据贴现、转贴现利率

单位：%

季度	贴 现		转贴现	
	银行承兑汇票	商业承兑汇票	票据买断	票据回购
1	3.5	4.8	3.5	2.7
2	3.4	4.6	3.4	2.5
3	2.9	4.7	3.0	2.7
4	3.0	4.7	3.0	2.4

数据来源：中国人民银行杭州中心支行。

**2. 民营企业债券融资推进有力。**浙江债务融资工具和民企债券融资支持工具发行保持全国领先。2019年，浙江省债务融资工具发行2864亿元，同比多发48亿元，其中民营企业债务融资工具发行605亿元，发行规模居全国第一；浙江省债券融资支持工具成交额、工具支持的民企债券发行额分别为45亿元和167亿元，均位居全国第一。

**3. 银行间市场交易保持活跃。**浙江省金融机



构在银行间市场现券交易量和债券回购交易额分别比上年增长 25%和 12%。从市场利率看，现券交易加权平均到期收益率 3.26%，同比下降 0.61 个百分点；债券回购加权平均利率 2.25%，同比下降 0.3 个百分点。

#### 4. 票据市场需求旺盛，贴现利率同比下降。

2019 年末，浙江省金融机构承兑汇票余额 10306 亿元，同比增长 28%；票据贴现余额 2255 亿元，同比增长 81%。12 月，浙江省银行承兑汇票直贴加权平均利率 2.99%，同比下降 0.48 个百分点。

5. 外汇交易平稳发展，黄金交投活跃。2019 年，浙江省外汇交易市场外汇即期交易 6084 亿美元，同比增长 53%；外汇衍生产品交易 4425 亿美元。2019 年，浙江省金融机构黄金市场交投活跃，场内和场外总成交额 30712 亿元，同比增长 39%。

### （五）区域金融改革扎实推进，改革成效显著

浙江省积极推进区域金融改革创新试验区建设各项工作，温州金融综合改革、丽水农村金融改革、义乌国际贸易金融专项改革、台州小微金融改革不断深化；中国（浙江）自贸区金融创新亮点纷呈，在全国率先开展油品贸易跨境人民币便利化政策试点，成功落地首单全国自贸区油品企业便利化支付业务；湖州、衢州绿色金融改革纵深推进，2019 年末两地绿色信贷余额合计 852.2 亿元，较试验区获批前增长一倍，“两高一剩”行业贷款比重下降近一半；11 月和 12 月，宁波分别获批创建国家普惠金融改革试验区和国家文化与金融合作示范区。

### （六）信用体系建设不断深化，金融基础设施不断完善

1. 征信体系建设不断深化。金融信用信息基础数据库金融基础设施作用充分发挥，截至 2019 年末，浙江省共有 3947.6 万自然人和 163.7 万户企业及其他经济组织的信用信息纳入金融信用信息基础数据库，2019 年金融机构月均查询量 808.6 万次。人民银行杭州中心支行创新搭建保证贷款登记系统，切实防范企业担保链风险。市场机制更加趋于完善，截至 2019 年末，共有备案的企业征信机构 6 家、信用评级机构 13 家，全年共对外提供企业征信服务 1.97 亿次，完成信用评级评分 5000 余笔，有效缓解信息不对称问题，有

力促进了民营和小微企业融资发展。

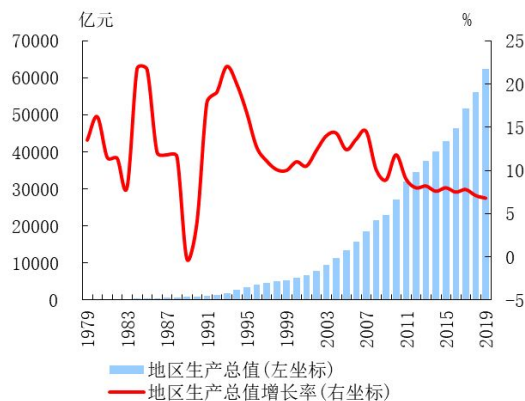
#### 2. 小微企业和农村信用体系建设专项工程初具成效。

以试验区为核心，以浙江省企业信用信息服务平台和农户信用信息管理系统为抓手，以信用建档、信用评价、成果应用为主线，推进专项工程建设，深化“信用县”创建，优化小微企业和农村金融生态环境。截至 2019 年末，应收账款融资服务平台累计帮助浙江小微企业融资 2502.2 亿元，2019 年新增 755.8 亿元。截至 2019 年末，浙江省共评定信用用户 1010 万户，创建信用村 8566 个、信用乡 367 个，评定信用县 7 个，为已建立信用档案的 904 万农户累计发放贷款 2.95 万亿元。

3. 支付体系安全高效运行。2019 年，浙江省大、小额支付系统和网上支付跨行清算系统共处理业务 16.3 亿笔、金额 507.5 万亿元，同比分别增长 7.8%和 7.5%。实施“移动支付之省”建设，大力推进银行业联网通用标准的移动支付在民生领域的应用。截至 2019 年末，浙江省云闪付 APP 累计注册用户达 1335.7 万户，浙江省所有地市公交车以及杭州、宁波、温州地铁所有线路支持移动支付；移动支付还覆盖了浙江省 430 家医院、389 个社区卫生中心及下属服务站点、506 所学校、391 个纳税大厅、110 个便民服务中心、333 个停车场、379 个菜市场。

## 二、经济运行情况

2019 年，浙江省经济平稳运行，全年实现地区生产总值 62352 亿元，同比增长 6.8%。产业结构不断优化，三次产业增加值占生产总值比重分别为 3.4%、42.6%和 54.0%。人均生产总值达 107625 元，比上年增长 5%。



数据来源：浙江省统计局。

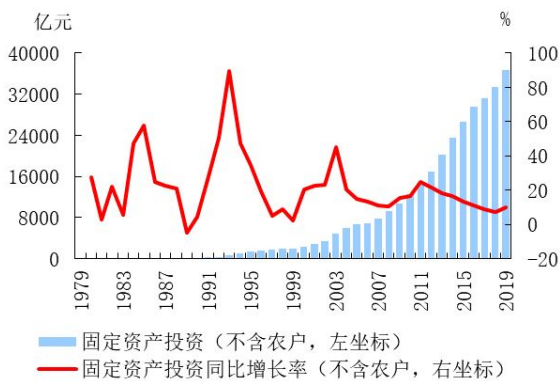
图 5 1979~2019 年浙江省地区生产总值及其增长率

### （一）三大需求协调推进，主要指标好于全国

2019 年，浙江省积极落实“稳就业、稳金融、稳外贸、稳外资、稳投资、稳预期”政策，投资增速加快，消费不断升级，出口份额提高，经济平稳增长。社会消费品零售总额、外贸出口额分别为 27176 亿元和 23070 亿元，固定资产投资增长 10.1%。

**1. 投资增速加快，结构不断优化。**2019 年，浙江省固定资产投资同比增长 10.1%，增速高于上年 3.0 个百分点，高于全国 4.7 个百分点。其中，基础设施投资增长 7.8%，同比上升 0.1 个百分点；制造业投资增长 12.9%，同比上升 8.0 个百分点；房地产开发投资增长 7.4%，同比下降 13.5 个百分点。

浙江省投资结构持续优化。2019 年，交通投资增长 16.3%；高新技术产业投资增长 21.8%，其中，高新技术产业制造业投资和高新技术产业服务业投资分别增长 18.3%和 34.4%；民间项目投资增长 13.7%。

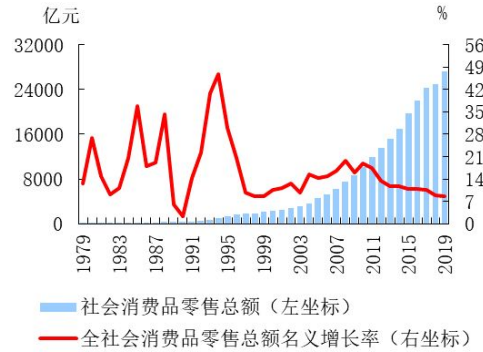


数据来源：浙江省统计局。

图 6 1979~2019 年浙江省固定资产投资（不含农户）及其增长率

**2. 消费稳步增长，线上线下融合。**2019 年，浙江省社会消费品零售总额 27176 亿元，增长 8.7%，增速同比回落 0.3 个百分点，高于全国 0.7 个百分点。随着人均收入水平提升，居民消费不断升级，智能手机、可穿戴智能设备、新能源汽

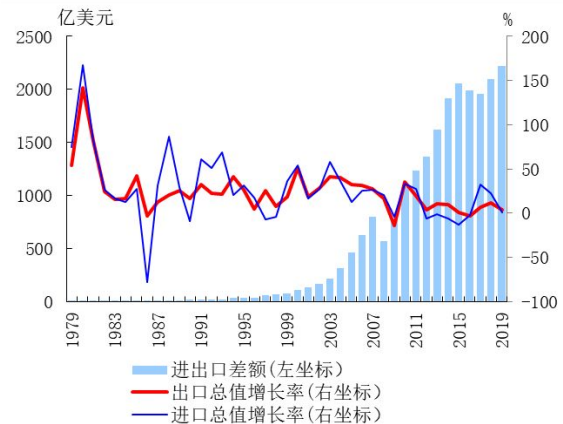
车、智能家用电器和音响器材类新型消费商品零售额分别增长 124.0%、85.1%、57.2%和 42.6%。物流基础设施不断完善，移动互联网使用率不断提升，网络消费持续增长，线下线下加快融合。2019 年，浙江省网络零售额 19773 亿元，增长 18.4%；省内居民网络消费 9984 亿元，增长 18.5%。



数据来源：浙江省统计局。

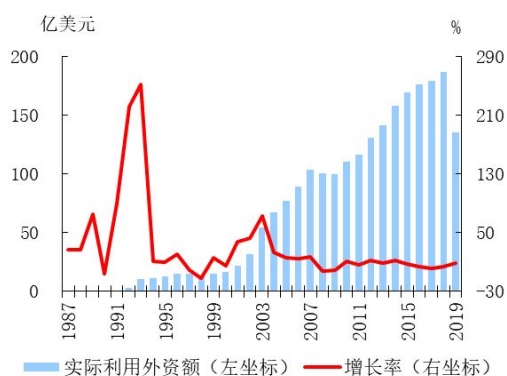
图 7 1979~2019 年浙江省社会消费品零售总额及其增长率

**3. 出口份额继续提高，投资呈现持续净流入。**2019 年，浙江省出口 3345.9 亿美元，同比上升 4.2%，占全国的份额为 13.4%，比上年提高 0.5 个百分点；进口 1126.4 亿美元，同比上升 1.2%；进出口顺差 2219.5 亿美元，同比上升 5.8%。浙江省实际利用外资 135.6 亿美元，同比上升 8.7%；实际对外投资 96.7 亿美元，同比上升 12.6%，外商来浙直接投资流入金额持续高于对外直接投资流出金额，全年差额为 38.9 亿美元。



数据来源：浙江省统计局。

图 8 1979~2019 年浙江省外贸进出口情况



数据来源：浙江省统计局。

图 9 1987~2019 年浙江省实际利用外资额及其增长率



数据来源：浙江省统计局。

图 10 1981~2019 年浙江省规模以上工业增加值实际增长率

## （二）产业结构持续优化，新旧动能转换扎实推进

2019 年，浙江省三次产业结构由上年的 3.4:43.6:53.0 调整为 3.4:42.6:54.0，第三产业比重比全国高 3.2 个百分点，三次产业对生产总值的增长贡献分别为 1.0%、37.0%、62.0%。

### 1. 农业生产基本稳定，绿色农业有序发展。

浙江省把实施乡村振兴战略放在优先位置，全面深化农业供给侧结构性改革，推进一二三产业融合，创新发展数字农业和科技农业，推动农业绿色发展。2019 年，第一产业增加值 2097 亿元，增长 2.0%，增速比上年提高 0.1 个百分点，其中农林牧渔业增加值增长 2.2%，中药材、花卉苗木、蔬菜播种面积分别增长 6.3%、2.1%、0.9%，肉类产量下降 9.8%，水产品产量增长 2.7%。

**2. 工业增长基本稳定，新旧动能转换扎实推进。**2019 年，浙江省规模以上工业增加值 16157 亿元，增长 6.6%，增速比上年回落 0.7 个百分点。数字经济“一号工程”深入实施，全年数字经济核心产业增加值增长 15%，比上年提高 2.3 个百分点。在规模以上工业中，人工智能产业增加值增长 21.3%，高新技术、装备制造、战略性新兴产业增加值分别增长 8.0%、7.8% 和 9.8%，增速均高于规模以上工业。传统制造业加快改造提升，17 个传统制造业增加值比上年增长 6.4%，其中化纤、非金属矿物制品、化工等行业增加值分别增长 14.2%、15.6%、11.0%。

### 3. 服务业较快增长，比重有所上升。

2019 年，浙江省服务业增加值增长 7.8%，与上年持平，增速比生产总值高 1.0 个百分点，比全国高 0.9 个百分点，占生产总值的比重比上年提高 1.0 个百分点。其中，批发零售、交通运输仓储邮政、住宿餐饮、金融、房地产增加值分别增长 6.3%、6.0%、6.2%、10.2% 和 5.0%。规模以上服务业企业营业收入 18284 亿元，比上年增长 16.3%。其中，信息传输、软件和信息技术服务业营业收入 8445 亿元，同比增长 22.0%；科学研究和技术服务业营业收入 1591 亿元，同比增长 20.3%。

**4. 供给侧结构性改革深入推进，“三去一降一补”取得新进展。**2019 年，浙江省规模以上工业产能利用率 81.3%，高于全国的 76.6%。商品房销售面积 9378 万平方米，下降 3.9%，销售额 14352 亿元，增长 1.9%。规模以上工业企业资产负债率为 55.1%，同比降低 0.4 个百分点。减税降费举措有力，全年为企业减负 2280 亿元，比年初计划多减 780 亿元。每百元营业收入中的成本为 83.6 元，降低 0.4 元。短板领域投资较快增长。

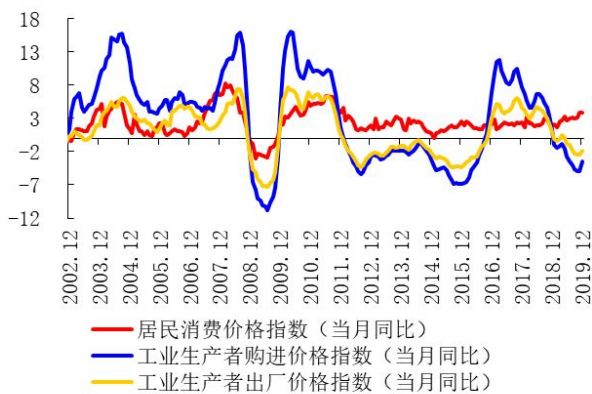
**5. 能源利用率不断提高，生态环境持续改善。**浙江省以绿色发展理念为引领，大力推动浙江省经济社会绿色转型和循环发展。2019 年，浙江省规模以上单位工业增加值能耗下降 3.1%。县级以上城市集中式饮用水水源地水质达标率为 96.7%，比上年上升 2.2 个百分点。11 个设区市日空气质量优良天数比例平均为 88.6%，PM2.5 平均浓度为 31 $\mu\text{g}/\text{m}^3$ ，比上年下降 3.1%，达到国家二级标准。



### （三）居民消费价格小幅增长，生产者价格同比下降

1. 居民消费价格小幅增长，猪肉价格上涨较快。2019年，浙江省居民消费价格（CPI）同比上涨2.9%，涨幅扩大0.6个百分点。八大类消费品和服务项目价格同比“七涨一跌”，食品烟酒、医疗保健、教育文化娱乐、其他用品和服务、生活用品及服务、衣着、居住同比分别上涨6.2%、4.8%、3.7%、3.2%、1.8%、1.8%和0.6%，交通通信下降1.0%。受非洲猪瘟影响，全年猪肉消费价格同比上涨33.1%。

2. 工业生产者价格同比下降。受全球经济增速放缓，大宗商品价格下降，中间投入品价格下降等因素影响，生产端价格降幅较大。2019年，浙江省工业生产者出厂价格（PPI）和购进价格同比分别下降1.1%和2.9%，而上年同期分别增长3.4%和5.1%。



数据来源：浙江省统计局。

图 11 2002~2019 年浙江省居民消费价格和生  
产者价格变动趋势

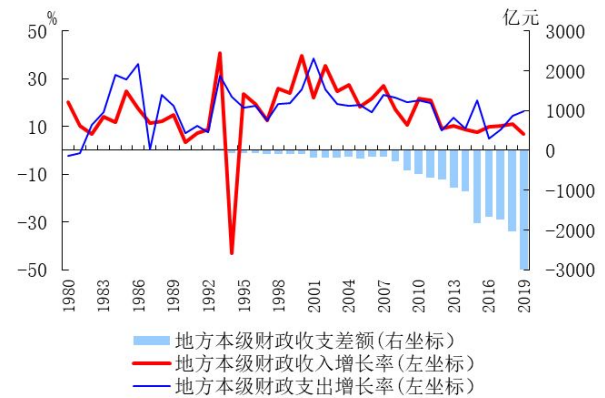
3. 劳动效率明显提高，劳动力成本持续上升。2019年，全社会劳动生产率16万元/人，按可比价格计算，比上年增长5.7%。规模以上工业劳动生产率24.3万元/人，按可比价格计算，增长9.3%。浙江省居民人均可支配收入49899元，同比增长8.9%，扣除价格因素实际增长5.8%。城镇、农村居民人均可支配收入分别为60182和29876元，分别增长8.3%和9.4%，扣除价格因素增长5.4%和6.0%。

### （四）财政收支增长稳定，民生重点支出保障有力

2019年，浙江省一般公共预算收入7048亿元，同比增长6.8%。税收收入5898.2亿元，增长5.6%，占一般公共预算收入比重为83.7%，其中，企业所得税增长14.7%，增值税和个人所得税分别下降1.2%和11.4%。

2019年，浙江省一般公共预算支出10053.0亿元，同比增长16.5%，完成年度预算的113.0%。民生支出保障有力，八项民生支出占比76.2%。其中，城乡社区、节能环保支出增长突出，分别增长40.5%、38.4%。

2019年，浙江省共发行地方政府债券2243.9亿元，较上年增加157.3亿元。截至2019年末，浙江省地方政府债务余额12360.7亿元，负债率19.8%，较上年提高1.2个百分点。



数据来源：浙江省统计局。

图 12 1980~2019 年浙江省财政收支状况

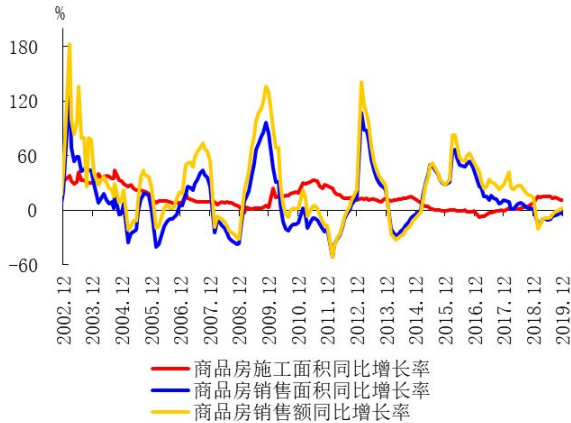
### （五）房地产市场平稳运行

1. 房地产投资保持较快增长。2019年，浙江省房地产开发完成投资10683.0亿元，同比增长7.4%。其中，住宅投资拉动因素较为明显，住宅完成投资7727亿元，同比增长8%。

2. 商品房在售库存平稳回升。2019年末，浙江省商品住宅总库存为6280万平方米，接近一年月均成交量计算，去化周期为9.7个月。与上年同期相比，总库存面积增加703万平方米，消化周期增加了1.3个月，与2019年9月末比，库存去化周期增加0.6个月。

3. 新建商品住房成交量平稳增长。2019年，

浙江省新建商品房销售 9378 万平方米，同比下降 3.9%。其中，商品住宅销售 7804 万平方米，同比下降 1.7%。省内 11 个房价重点监测城市中，仅 4 个城市新建商品住宅销售面积的同比增速为正。杭州、宁波全市新建商品住宅销售面积分别为 1284 万平方米、1439 万平方米，同比分别下降 3.4 个百分点和提升 10.8 个百分点。



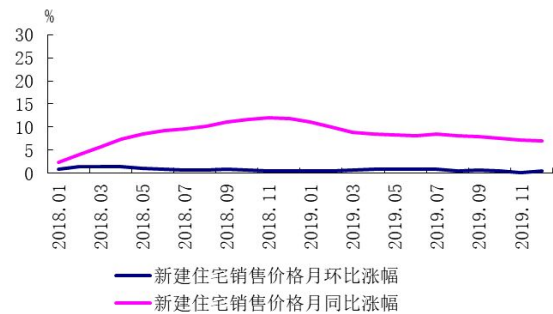
数据来源：浙江省统计局。

图 13 2002~2019 年浙江省商品房施工和销售变动趋势

#### 4. 房价涨幅基本平稳。2019 年，浙江省新建

商品住宅销售价格同比上涨 7.3%。10-12 月，浙江省新建商品住宅价格环比涨幅分别为 0.4%、0.1%、0.4%，均在 0.5% 以下。2019 年，浙江省二手住宅销售价格同比上涨 5.9%，比上年同期提高 1.9 个百分点。

**5. 房地产贷款增速稳步下降。**2019 年末，浙江省房地产贷款余额 3.4 万亿元，同比增长 17.3%，增速较上年下降 11.5 个百分点。其中，房地产开发和个人住房贷款余额同比分别增长 16.6% 和 17.8%，分别较上年同期下降 2.7 和 2.67 个百分点。



数据来源：浙江省统计局。

图 14 2018~2019 年杭州市新建住宅销售价格变动趋势

### 专栏 2：强化外贸金融服务 支持企业应对经贸摩擦

浙江省是外贸大省，受中美经贸摩擦影响较大。2019 年以来，中国人民银行杭州中心支行、国家外汇管理局浙江省分局在人民银行总行和外汇管理局总局的指导下，不断优化涉外金融服务，推进外汇管理改革，多措并举支持浙江省外贸企业应对中美经贸摩擦。一是持续深化外汇领域各项改革。浙江省推广跨境金融区块链服务平台、货物贸易外汇收支便利化、资本项目外汇收入支付便利化等三项试点，分别惠及企业 910 家、100 余家和 370 余家，有效提高了收付汇效率，为缓解企业“融资难”提供了新的解决方案。创新推出两项新措施，在全国率先为跨境电商开通银行直接收结汇渠道，有效降低了跨境电商企业交易成本；深化跨国公司跨境资金集中运营新政，累计为企业减少汇兑损失 1200 多万美元，节约融资成本 6500 多万美元。二是做深做实“优化外汇金融服务”系列活动。持续推进“优化外汇金融服务，助推浙江外贸高质量发展”系列服务活动，组织浙江省金融系统开展各类培训 3311 场，覆盖企业 6.86 万家次，“一企一策”帮助一批重点企业解决实际困难。加大汇率避险指导，截至年末浙江省已有 1.3 万余家企业开展汇率避险业务，同比增长 16.8%。督促银行加大融资力度，贸易融资余额同比增长 4%，浙江省银行减费让利达 21.5 亿元。三是合力推进“全面精准服务外贸企业”专项行动。对接浙江省“订单+清单”系统，以“五色清单”为依托，精准施策，放宽对受中美经贸摩擦影响的企业在出口延期收汇等方面的容忍度。与浙江省税务局合作推广对外付汇税务备案电子化试点，完成服务贸易对外支付 4.6 亿美元，有效便利了市场主体对外付汇。四是全面落实“互联网+”政务建设两项工作。推进“互联网+政务服务”和“互联网+监管”工作。累计通过国家外汇管理局政务服务平台在线办理各类行政许可业务 6200 余笔，现场办理、线下录入 8070 余笔，依法行政水平得到进一步提升，有效节约了

### 三、预测与展望

2020年，浙江经济发展面临的国内外环境仍然复杂多变。从国际环境看，全球新冠肺炎疫情持续蔓延，世界经济严重衰退，产业链供应链循环受阻，国际贸易投资萎缩，大宗商品和金融市场波动加剧，不稳定不确定因素增多。从国内环境看，我国经济基础稳固、韧性强、潜力大，经济稳中向好、长期向好的基本趋势没有改变。但结构性、体制性、周期性问题相互交织，“三期叠加”影响持续显现，新冠肺炎疫情加大了短期经济下行压力，企业生产经营困难增多，需要高度关注结构性信用收缩等问题。

从浙江情况看，经济已由高速增长阶段转向高质量发展阶段，经济运行机遇与挑战并存。一方面，浙江疫情防控步入常态化，复工复产逐步恢复正常，“两手硬、两战赢”取得明显成效，经济呈现企稳回升态势。数字经济“一号工程”深入实施，新动能不断增强，结构调整稳步推进，营商环境不断优化，市场活力不断增强。另一方面，经济持续向好的基础还不牢固，疫情防控形

势依然严峻，内外部环境错综复杂，经济稳增长面临多方面的压力。市场需求不足，部分行业、企业经营困难，外贸企业受冲击明显，不确定因素较多。预计2020年浙江经济总体将保持平稳增长，结构继续改善，新动能加快成长，企业效益改善。金融支持民营和小微企业力度将进一步加大，经济金融发展的协调性、匹配度进一步提升。

2020年是全面建成小康社会和“十三五”规划收官之年。中国人民银行杭州中心支行继续以习近平新时代中国特色社会主义思想为指导，全面贯彻党的十九届四中全会和中央经济工作会议精神，围绕中央“六稳”“六保”工作要求，按照人民银行总行部署，紧扣全面建成小康社会目标任务和“十三五”规划收官，加强党建引领，在疫情防控常态化的前提下，把经济发展放在更加突出的位置，重点做好金融支持稳企业保就业工作。继续有效贯彻稳健货币政策，加大落实逆周期调节力度，持续优化信贷结构，着力降低融资成本，严守风险底线，进一步提升金融服务经济高质量发展的质效。

#### 中国人民银行杭州中心支行货币政策分析小组

**总 纂：**殷兴山 陆巍峰

**统 稿：**楼 航 施 韬 王 瑜 周 能

**执 笔：**周 能 王 瑜 张显进 王治政 钱晓霞 陈楠希 枣 棘 童红坚 陈 帅 周宇晨  
荣剑雄 李 青 陈 怡 吴 翔 薛同锐 郁一彬 翁 磊 王瑶瑶 余伟宁 周 昂  
黄玉莹 王哲中 朱秋琪 巴洪涛 高立军 李博文

**提供材料的还有：**贾 舒



附录：

## （一）2019 年浙江省经济金融大事记

1 月 24 日，中国人民银行杭州中心支行和浙江省工商业联合会签署《优化民营企业金融服务合作框架协议》，8 月启动“万家民企评银行”活动，11 月评出 100 家“民企最满意银行”。

2 月 20 日，浙江省委、省政府召开金融工作座谈会，部署实施融资畅通工程，健全稳企业防风险工作机制，着力破解民营、中小微企业融资难贵问题，提升服务实体经济质效。

2 月 25 日，取消企业银行账户许可地区范围由台州试点扩大至浙江全省，企业法人、非企业法人、个体工商户办理基本存款账户、临时存款账户业务，由核准制改为备案制。

7 月 8 日，外汇局浙江省分局出台浙江自贸区六项外汇业务改革创新措施；8 月浙江自贸区获批开展油品贸易跨境人民币结算便利化试点。

10 月 20 日，国家数字经济创新发展试验区启动会在乌镇召开，浙江等六个省市被列入“国家数字经济创新发展试验区”，正式启动试验区创建工作。

10 月 29 日，中国互联网金融协会和世界银行联合举办全球数字金融中心启动仪式，世界银行全球数字金融中心落地杭州。

11 月和 12 月，宁波市先后获批创建国家普惠金融改革试验区和国家文化与金融合作示范区。

2019 年，浙江省深入开展“服务企业服务群众服务基层”活动，各级干部走企业、下基层、访民生，为企业松绑、让群众受惠、使基层工作提速增效。

2019 年，浙江省全面推进长三角高质量一体化发展，率先编制实施推进长三角区域一体化发展行动方案，启动长三角生态绿色一体化发展示范区建设。

## (二) 2019 年浙江省主要经济金融指标

表 1 2019 年浙江省主要存贷款指标

	1月	2月	3月	4月	5月	6月	7月	8月	9月	10月	11月	12月		
本 外 币	金融机构各项存款余额(亿元)	120498.9	120649.8	123181.3	123496.4	124167.5	126923.9	125219.9	126620.8	128625.3	128915.6	130389.2	131298.5	
	其中:住户存款	50697.6	50560.6	51080.4	50684.6	50857.2	51762.8	51571.9	51748.7	52925.0	52381.2	52774.6	53733.3	
	非金融企业存款	39581.6	39030.0	41083.3	41159.4	41334.4	43220.5	41844.2	42363.9	43594.7	43568.7	44840.8	45375.1	
	各项存款余额比上月增加(亿元)	3927.8	150.9	2531.5	315.2	671.0	2756.5	-1704.1	1400.9	2004.5	290.3	1473.6	909.3	
	金融机构各项存款同比增长(%)	8.9	10.3	11.6	11.6	11.7	12.4	11.1	11.1	11.6	11.6	11.4	12.7	
	金融机构各项贷款余额(亿元)	108879.6	109538.0	111201.0	111953.4	113136.7	114638.1	115574.0	117004.7	118617.7	119497.2	120876.8	121750.6	
	其中:短期	43869.2	43755.5	44621.4	44636.3	44882.9	45615.2	45609.5	46072.7	46674.7	46735.1	47129.9	47506.2	
	中长期	59258.6	59749.5	60580.9	61315.5	62052.0	62703.9	63471.1	64197.3	65075.3	65769.6	66720.8	67577.7	
	票据融资	3702.1	3985.4	3995.2	3954.9	4081.0	4247.8	4310.1	4584.4	4732.6	4777.8	4709.8	4393.8	
	各项贷款余额比上月增加(亿元)	2936.6	658.4	1663.0	752.4	1183.4	1501.4	935.9	1430.8	1612.9	879.6	1379.6	873.7	
	其中:短期	882.7	-113.7	865.9	14.9	246.6	732.2	-5.7	463.2	602.1	60.3	394.8	376.3	
	中长期	1561.0	490.9	831.4	734.6	736.4	652.0	767.2	726.1	878.0	694.3	951.2	856.9	
	票据融资	431.3	283.3	9.8	-40.3	126.1	166.8	62.3	274.4	148.1	45.2	-68.0	-315.9	
	金融机构各项贷款同比增长(%)	18.1	17.6	18.3	17.8	17.8	17.2	16.4	16.1	15.8	15.3	15.1	15.1	
	其中:短期	10.6	9.7	11.4	10.4	10.3	10.5	10.1	10.9	11.0	9.8	9.6	8.8	
	中长期	21.2	20.4	20.4	20.1	20.0	19.0	18.1	17.0	16.8	16.9	17.5	18.9	
	票据融资	94.9	110.5	112.4	119.4	121.7	113.0	95.7	85.5	77.7	71.0	46.9	34.3	
	建筑业贷款余额(亿元)	3136.0	3180.4	3203.5	3249.8	3305.3	3319.6	3317.2	3302.8	3288.4	3300.3	3354.6	3349.0	
	房地产业贷款余额(亿元)	5368.1	5510.8	5614.7	5696.5	5816.6	5927.2	5980.7	6046.7	6047.0	6060.7	6134.8	6223.7	
	建筑业贷款同比增长(%)	5.9	6.3	7.4	7.7	9.7	10.6	9.8	8.9	7.1	7.9	9.9	10.9	
房地产业贷款同比增长(%)	41.2	39.7	37.1	34.5	33.4	29.8	27.8	27.7	24.9	23.6	21.4	21.6		
人 民 币	金融机构各项存款余额(亿元)	117797.1	117738.3	120270.8	120746.4	121480.4	124167.4	122545.6	123951.4	125881.8	126096.9	127616.2	128258.1	
	其中:住户存款	50077.6	49931.8	50448.7	50051.8	50223.3	51144.1	50961.9	51153.2	52328.3	51786.7	52175.5	53132.7	
	非金融企业存款	37824.3	37207.5	39308.4	39506.0	39774.4	41592.5	40279.9	40842.7	42009.7	41912.8	43225.5	43681.8	
	各项存款余额比上月增加(亿元)	4012.4	-58.8	2532.4	475.7	734.0	2686.9	-1621.7	1405.8	1930.4	215.1	1519.3	641.9	
	其中:住户存款	4208.9	-145.8	516.9	-397.0	171.6	920.8	-182.2	191.2	1175.2	-541.6	388.8	957.1	
	非金融企业存款	165.0	-616.8	2100.9	197.7	268.4	1818.1	-1312.6	562.8	1167.0	-96.9	1312.7	456.3	
	各项存款同比增长(%)	9.8	11.0	12.4	12.3	12.3	13.0	11.7	11.7	12.0	11.9	11.7	12.8	
	其中:住户存款	21.9	16.6	17.5	19.7	19.1	18.3	18.3	17.9	17.4	16.6	15.6	16.0	
	非金融企业存款	4.3	9.6	11.1	9.7	10.5	12.8	11.0	11.5	14.1	13.7	15.0	16.0	
	金融机构各项贷款余额(亿元)	107270.3	107922.8	109677.9	110473.0	111616.5	113149.5	114098.3	115500.2	117153.5	118022.5	119382.3	120289.3	
	其中:个人消费贷款	30107.6	29917.0	30475.5	30758.9	31106.4	31612.3	32101.6	32684.4	33309.1	33799.6	34294.8	34831.6	
	票据融资	3702.1	3985.4	3995.2	3954.9	4081.0	4247.8	4310.1	4584.4	4732.6	4777.8	4709.8	4393.8	
	各项贷款余额比上月增加(亿元)	3004.4	652.5	1755.1	795.2	1143.4	1533.1	948.7	1402.0	1653.3	868.9	1359.8	907.0	
	其中:个人消费贷款	530.2	-190.7	558.6	283.4	347.5	505.9	489.3	582.8	624.7	490.5	495.2	536.7	
	票据融资	431.3	283.3	9.8	-40.3	126.1	166.8	62.3	274.4	148.1	45.2	-68.0	-315.9	
	金融机构各项贷款同比增长(%)	18.5	18.0	18.8	18.3	18.3	17.8	17.1	16.7	16.4	15.8	15.5	15.6	
	其中:个人消费贷款	28.9	26.7	26.6	25.3	24.2	23.0	22.2	21.7	20.7	19.0	18.3	18.4	
	票据融资	94.9	110.5	112.4	119.4	121.7	113.0	95.7	85.5	77.7	71.0	46.9	34.3	
	外 币	金融机构外币存款余额(亿美元)	403.1	435.2	432.2	408.7	389.5	401.0	388.5	376.6	387.9	399.6	394.5	435.8
		金融机构外币存款同比增长(%)	-25.0	-18.6	-17.8	-15.7	-16.9	-12.3	-11.8	-13.2	-8.0	-1.6	-2.3	7.4
金融机构外币贷款余额(亿美元)		240.1	241.4	226.2	220.0	220.4	216.5	214.4	212.3	207.0	209.1	212.6	209.5	
金融机构外币贷款同比增长(%)		-8.5	-11.5	-14.9	-18.0	-18.4	-21.0	-20.2	-20.2	-21.6	-17.4	-11.3	-14.2	

数据来源:中国人民银行杭州中心支行。

表2 2001~2019年浙江省各类价格指数

单位：%

	居民消费价格指数		农业生产资料价格指数		工业生产者购进价格指数		工业生产者出厂价格指数	
	当月同比	累计同比	当月同比	累计同比	当月同比	累计同比	当月同比	累计同比
2001	-	-0.2	-	-0.3	-	-0.4	-	-1.7
2002	-	-0.9	-	-0.5	-	-2.5	-	-3.1
2003	-	1.9	-	2.9	-	5.8	-	0.6
2004	-	3.9	-	3.2	-	13.4	-	5.0
2005	-	1.3	-	5.8	-	5.4	-	2.3
2006	-	1.1	-	-0.4	-	5.6	-	3.8
2007	-	4.2	-	7.3	-	5.3	-	2.4
2008	-	5.0	-	18.9	-	10.6	-	4.3
2009	-	-1.5	-	-4.1	-	-7.4	-	-5.1
2010	-	3.8	-	3.0	-	12.0	-	6.2
2011	-	5.4	-	10.8	-	8.3	-	5.0
2012	-	2.2	-	4.2	-	-3.3	-	-2.7
2013	-	2.3	-	2.8	-	-2.3	-	-1.8
2014	-	2.1	-	-0.9	-	-1.8	-	-1.2
2015	-	1.4	-	0.9	-	-5.5	-	-3.6
2016	-	1.9	-	-0.5	-	-2.2	-	-1.7
2017	-	2.1	-	1.8	-	9.6	-	4.8
2018	-	2.3	-	1.8	-	5.1	-	3.4
2019	-	2.9	-	2.9	-	-2.9	-	-1.1
2018 1	1.7	1.7	1.8	1.8	6.7	6.7	4.1	4.1
2	3.3	2.5	1.5	1.6	5.6	6.2	3.5	3.8
3	2.3	2.4	1.2	1.5	4.6	5.6	3.0	3.5
4	2.2	2.4	1.2	1.4	4.6	5.4	3.4	3.5
5	1.8	2.3	1.1	1.4	5.6	5.4	4.3	3.7
6	2.0	2.2	1.6	1.4	6.6	5.6	4.7	3.8
7	2.0	2.2	1.6	1.4	6.7	5.8	4.4	3.9
8	2.2	2.2	1.8	1.5	6.1	5.8	4.1	3.9
9	2.9	2.3	2.3	1.6	5.3	5.7	3.7	3.9
10	2.8	2.3	3.3	1.7	4.6	5.6	3.0	3.8
11	2.2	2.3	2.5	1.8	3.4	5.4	2.2	3.7
12	2.0	2.3	1.7	1.8	1.2	5.1	0.9	3.4
2019 1	2.1	2.1	0.8	0.8	-1.0	-1.0	-0.1	-0.1
2	1.6	1.9	0.6	0.7	-1.5	-1.2	-0.4	-0.2
3	2.5	2.1	0.3	0.6	-1.1	-1.2	-0.1	-0.2
4	2.7	2.2	0.6	0.6	-0.8	-1.1	0.5	0.0
5	3.2	2.4	1.7	0.8	-1.6	-1.2	0.0	0.0
6	2.7	2.5	2.3	1.0	-2.8	-1.5	-0.8	-0.1
7	2.9	2.5	2.7	1.3	-3.5	-1.7	-1.0	-0.3
8	3.1	2.6	3.6	1.6	-4.1	-2.0	-1.8	-0.5
9	2.9	2.6	4.6	1.9	-4.7	-2.3	-2.3	-0.7
10	3.1	2.7	5.0	2.2	-5.0	-2.6	-2.5	-0.8
11	3.9	2.8	5.9	2.6	-4.9	-2.8	-2.5	-1.0
12	3.9	2.9	6.5	2.9	-3.5	-2.9	-1.8	-1.1

数据来源：浙江省统计局。

表3 2019 浙江省主要经济指标

	1月	2月	3月	4月	5月	6月	7月	8月	9月	10月	11月	12月
<b>绝对值（自年初累计）</b>												
地区生产总值（亿元）	-	-	13084.1	-	-	28256.3	-	-	43198.5	-	-	62352.0
第一产业	-	-	311.0	-	-	872.5	-	-	1330.3	-	-	2097.0
第二产业	-	-	5233.0	-	-	11594.5	-	-	17837.7	-	-	26567.0
第三产业	-	-	7540.0	-	-	15789.4	-	-	24030.5	-	-	33688.0
工业增加值（亿元）	1336.5	2088.0	3477.9	4726.0	6198.0	7632.5	8946.0	10255.5	11685.6	13037.9	14540.2	16156.7
固定资产投资（亿元）	-	-	-	-	-	-	-	-	-	-	-	-
房地产开发投资	-	1205.3	2133.9	2965.3	3921.2	5166.9	6043.0	6960.0	8055.5	8984.1	9958.1	10683.0
社会消费品零售总额（亿元）	-	4190.9	6214.8	8167.6	10345.8	12667.0	14814.0	17051.0	19342.0	21925.0	24547.0	27176.0
外贸进出口总额（亿元）	-	4562.5	6635.7	9000.6	11685.3	14089.7	17064.2	19754.8	22430.7	24988.8	27674.7	30831.9
进口	-	1149.5	1721.0	2398.9	3050.2	3605.3	4240.5	4889.6	5601.0	6247.6	6964.5	7762.1
出口	-	3413.0	4914.7	6601.7	8635.1	10484.4	12823.7	14865.2	16829.7	18741.2	20710.2	23069.8
进出口差额(出口—进口)	-	2263.5	3193.7	4202.8	5584.9	6879.1	8583.2	9975.6	11228.7	12493.6	13745.7	15307.7
实际利用外资（亿美元）	-	26.3	39.8	45.6	56.5	69.5	78.4	89.8	109.4	113.8	125.6	135.6
地方财政收支差额（亿元）	53.6	-79.1	-271.0	-210.8	-164.3	-729.5	-619.7	-720.1	-1276.8	-1389.7	-1909.2	-3005.0
地方财政收入	1027.6	1604.3	2278.3	3010.3	3638.7	4366.5	5028.4	5485.6	6009.0	6365.3	6599.7	7048.0
地方财政支出	974.0	1683.5	2549.3	3221.1	3803.0	5096.0	5648.1	6205.7	7285.8	7755.0	8508.9	10053.0
城镇登记失业率（%）（季度）	-	-	2.6	-	-	2.6	-	-	2.6	-	-	2.5
<b>同比累计增长率（%）</b>												
地区生产总值	-	-	7.7	-	-	7.1	-	-	6.6	-	-	6.8
第一产业	-	-	1.5	-	-	1.6	-	-	1.7	-	-	2.0
第二产业	-	-	7.9	-	-	6.1	-	-	5.7	-	-	5.9
第三产业	-	-	7.8	-	-	8.3	-	-	7.6	-	-	7.8
工业增加值	-	3.6	8.9	6.9	6.1	6.2	6.0	5.8	5.8	5.9	6.2	6.6
固定资产投资	-	8.7	9.0	9.2	9.5	9.7	9.8	9.8	10.1	10.1	10.2	10.1
房地产开发投资	-	19.3	12.3	11.3	9.9	7.8	7.7	7.7	8.1	7.9	7.4	7.4
社会消费品零售总额	-	8.2	8.6	8.3	8.5	9.3	8.8	8.6	8.5	8.5	8.6	8.7
外贸进出口总额	-	-0.3	6.8	7.3	7.4	5.7	8.1	7.3	6.3	6.3	6.2	8.1
进口	-	7.6	1.8	6.1	4.8	3.3	3.1	2.6	2.8	2.5	3.1	5.8
出口	-	-2.7	8.6	7.7	8.4	6.6	9.9	8.9	7.5	7.7	7.2	9.0
实际利用外资	-	14.1	9.3	2.9	9.0	4.8	6.1	11.1	18.7	7.8	7.8	8.7
地方财政收入	13.5	13.3	13.0	12.5	11.5	10.3	9.8	9.1	8.1	7.7	6.6	6.8
地方财政支出	-	28.2	25.3	24.7	19.3	16.0	14.9	13.8	15.0	14.7	14.6	16.5

数据来源：浙江省统计局。